

Pravila igre Thunder Wins

Upute za igru

Klikom na simbol s žetonima odabire se iznos uloga. Pritisnite simbol Start (Pokreni) da biste pokrenuli igru s odabranim iznosom oklade. Ako dobijete okladu, iznos dobitka prikazat će se pri dnu zaslona u odjeljku Win (Dobitak). Kada odabrani iznos oklade postane veći od igračevog preostalog kredita / stanja, oklada će se automatski prilagoditi maksimalnom mogućem iznosu oklade. Ova automatska prilagodba se ponavlja sve dok se kredit / stanje u potpunosti ne potroši.

Pregled igre

Thunder Wins je igra s 5 valjaka, 4 simbola na svakom valjku i 40 isplatnih linija. Igra uključuje bonus igre Free Spins i Thunder Respin. Dobici vrijede s lijeva na desno. Tijekom jedne igre moguće je osvojiti na više isplatnih linija, a ti dobici se zbrajaju. Vrijedi samo najveći dobitak na isplatnoj liniji.

Autostart automatski odigrava odabrani broj okretaja za odabranu okladu.

Posebni simboli i značajke

WILD SIMBOL (ŠAKA)

Wild simbol zamjenjuje sve simbole osim Scatter simbola. Pojavljuje se na valjcima 2, 3, 4 i 5.

SCATTER SIMBOL (ANTIČKI HRAM)

3 Scatter simbola bilo gdje na prva tri valjka aktiviraju 10 Free Spins. Dobici za Scatter simbole dodjeljuju se za pojavljivanje na bilo kojoj poziciji na kolutima. Scatter dobitci se pribrajaju dobitcima na dobitnim linijama.

FREE SPINS

3 Scatter simbola bilo gdje na prva tri valjka pokreću 10 Free Spins. Tijekom Free Spins moguće je osvojiti dodatne okretaje. Na valjke se dodaju dodatni Wild simboli za Free Spins. Tijekom Free Spins moguće je također aktivirati funkciju Thunder Respin.




THUNDER RESPIN

Kad se na svim pozicijama 1. valjka pojavi upravo jedan isti simbol, aktivira se funkcija Thunder Respin – igrač dobiva 2 besplatna respina. Tijekom prvog respina 1. valjak se zadržava, zajedno sa svim dodatnim istim simbolima i Wild simbolima na valjcima 2, 3, 4 i 5. Nakon prvog respina svi ti simboli ostaju fiksirani i za drugi respin. Svi dobici se obračunavaju na kraju drugog respina. Ako su sve pozicije valjaka popunjene istim simbolima ili Wild simbolima, način Thunder Respin završava i svi dobici se odmah isplaćuju.

Tablica dobitaka









Dobitne kombinacije i isplate utvrđuju se prema tablici dobitaka u nastavku.

Simbol	Naziv simbola	3x	4x	5x
	J	0,25 x n	1 x n	2,5 x n
	Q	0,25 x n	1 x n	2,5 x n
	K	0,25 x n	1 x n	2,5 x n
	A	0,25 x n	1 x n	2,5 x n
	Lira	0,5 x n	1,5 x n	5 x n
	Talarie (Krilate čizme)	0,5 x n	1,5 x n	5 x n
	Zlatni pehar	0,5 x n	1,5 x n	5 x n
	Golubica	0,5 x n	1,5 x n	5 x n
	Atena	0,5 x n	2 x n	7 x n

	Zeus	1 x n	2,5 x n	10 x n
	Šaka - Wild	-	-	-
	Scatter - Drevni hram	2 x n + 10 FS		
n= oklada				

Funkcije igre

U tablici u nastavku navedeni su gumbi dostupni u igri te su opisane njihove funkcije.

Gumb		Funkcija
Mobitel	Računalo	
		Kliknite da biste pokrenuli rundu igre uz trenutnu razinu oklade i vrijednost novčića (pritisnuti možete i razmaknicu ili Enter).
		Pritisnite za ubrzavanje zaustavljanja igre (odnosi se samo na zemlje koje nemaju minimalno vrijeme okretanja).
		Pritisnite da biste ubrzali dobitnu animaciju.
		Kliknite da biste preskočili animacije pobjede i vrtnje u automatskoj vrtnji.

		Kliknite da biste postavili automatsko pokretanje.
		Pritisnite da biste zaustavili automatsku igru ili da biste okrenuli valjke.
	§	Kliknite da biste pogledali pravila igre.
	↑	Kliknite da biste zatvorili prozor s igrom koju igrate. (Kliknite da biste se vratili na glavni izbornik kasina).
 	⏸ 🔊	Kliknite da biste uključili/isključili zvukove igre.
	i	Kliknite da biste pogledali informacije o igri (simbole, načine dobitka, osnovne informacije, tablicu dobitaka).
	🕒	Kliknite da biste pogledali povijest igara
		Kliknite na ikonu da biste zatvorili stranice s informacijama ili odlomak i vratili se u igru.

		<p>Kliknite da biste postavili okladu.</p>
		<p>Kliknite da biste proširili izbornik igara. Ako je izbornik igara već proširen, kliknite da biste ga zatvorili i vratili se u igru.</p>
		<p>Kliknite za zatvaranje trenutnog izbornika i vratili se u igru.</p>
		<p>Kliknite da biste se vratili u igru s postavljanja automatskog pokretanja, oklade.</p>
		<p>Pritisnite da biste podesili kontrole za dešnjake.</p>
		<p>Pritisnite da biste podesili kontrole za ljevake.</p>
		<p>Pritisnite da biste podesili položaj gumba za pokretanje okreta.</p>
		<p>Kliknite da biste postavili maksimalnu vrijednost oklade.</p>
		<p>Kliknite da biste uključili odnosno isključili prikaz na cijelom zaslonu.</p>
		<p>Kliknite 1x za ubrzanje okretaja, 2x za ubrzanje okretaja i animacija, 3x za isključivanje funkcije ubrzanja.</p>

Postavke igre

Da biste **uključili / isključili** zvuk igre, upotrijebite ikonu zvučnika.

Da biste **povećali / smanjili** okladu, koristite **strelice (gore i dolje)** ili **gumbe (+ i -)** na tipkovnici.

Da biste pokrenuli igru, upotrijebite ikonu za **pokretanje ili razmaknicu / Enter** na tipkovnici.

Dodatne informacije

Značajke i postavke igre navedene u nastavku mogu biti podložne uvjetima i odredbama **web-mjesta za igranje**. Dodatne informacije potražite na web-mjestu za igranje:

- Postupci kojima se upravlja **nedovršenim rundama igre**.
- **Vrijeme** nakon kojeg **neaktivne sesije igre** automatski završavaju.

U slučaju **kvara** hardvera/softwarea za igranje sve se **oklade i dobici** na koje taj kvar utječe **poništavaju** te se za sve oklade **vraćaju sredstva**.