

Pravila igre Multi Blast 81

Upute za igru

Klikom na simbol s žetonima odabire se iznos uloga. Pritisnite simbol Start (Pokreni) da biste pokrenuli igru s odabranim iznosom oklade. Ako dobijete okladu, iznos dobitka prikazat će se pri dnu zaslona u odjeljku Win (Dobitak). Kada odabrani iznos oklade postane veći od igračevog preostalog kredita / stanja, oklada će se automatski prilagoditi maksimalnom mogućem iznosu oklade. Ova automatska prilagodba se ponavlja sve dok se kredit / stanje u potpunosti ne potroši.

Pregled igre

Multi Blast 81 je igra s 4 koluta i 3 simbola po kolutu, s 27 načina za dobitak (criss-cross) u slučaju 3 dobitna simbola ili 81 načinom za dobitak (criss-cross) u slučaju 4 dobitna simbola. Dobici se računaju s lijeva na desno. Tijekom igre moguće je ostvariti dobitke na više dobitnih linija, ti dobitci se zbrajaju. Vrijedi samo najviši dobitak na dobitnoj liniji.

Autostart automatski odigrava odabrani broj okretaja s odabranom okladom.

Posebni simboli i značajke

SIMBOL MULTI WILD (WILD)


Simbol Multi Wild (Wild) zamjenjuje bilo koji drugi simbol na dobitnoj liniji. Ako se simbol Wild pojavi istovremeno na više dobitnih linija, zamjenjuje simbole na svakoj liniji zasebno. Simbol Wild množi dobitak x2 ako je u dobitnoj kombinaciji uključen jedan simbol Wild. Ako su uključena dva simbola Wild, dobitak se množi x4. Ako su uključena tri simbola Wild, dobitak se množi x8.










TETRIS FUNKCIJA

Svaka dobitna kombinacija nakon procjene i dodavanja dobitka u polje DOBITAK nestaje, a na njeno mjesto padaju novi simboli s koluta iznad. Ako se ponovno ostvari neka dobitna kombinacija, ponovno se procjenjuje, nestaje i opet padaju novi simboli. Igra završava kada nakon pada simbola više ne ostane nijedna dobitna kombinacija.

Tablica dobitaka

Dobitne kombinacije i isplate utvrđuju se prema tablici dobitaka u nastavku.









Simbol	Naziv simbola	4x	3x
	Trešnje	2 x n	1 x n
	Limun	4 x n	1 x n
	Naranča	4 x n	1 x n
	Šljiva	4 x n	1 x n
	Grožđe	4 x n	1 x n
	Lubenica	40 x n	4 x n
	Potkovicica	60 x n	6 x n
	7	160 x n	16 x n
	Divlje	-	-
n = oklada			

Simbol	Naziv simbola	5x	4x	3x
	J	3 x n	2 x n	1 x n
	Q	3 x n	2 x n	1 x n
	K	5 x n	3 x n	1 x n
	A	5 x n	3 x n	1 x n
	Ključevi	8 x n	4 x n	2 x n
	Alati	8 x n	4 x n	2 x n
	Automobil	12 x n	6 x n	3 x n
	Dinamit	12 x n	6 x n	3 x n
	Vitki lopov	30 x n	10 x n	5 x n

	Debeli lopov	50 x n	20 x n	10 x n
	Wild - Novac	100 x n	40 x n	20 x n
	Scatter - Sef	-	-	-
n = oklada				

Funkcije igre

U tablici u nastavku navedeni su gumbi dostupni u igri te su opisane njihove funkcije.

Gumb		Funkcija
Mobitel	Računalo	
		Kliknite da biste pokrenuli rundu igre uz trenutnu razinu oklade i vrijednost novčića (pritisnuti možete i razmaknicu ili Enter).
		Pritisnite za ubrzavanje zaustavljanja igre (odnosi se samo na zemlje koje nemaju minimalno vrijeme okretanja).
		Pritisnite da biste ubrzali dobitnu animaciju.
		Kliknite da biste preskočili animacije pobjede i vrtnje u automatskoj vrtnji.

		Kliknite da biste postavili automatsko pokretanje.
		Pritisnite da biste zaustavili automatsku igru ili da biste okrenuli valjke.
	§	Kliknite da biste pogledali pravila igre.
	↑	Kliknite da biste zatvorili prozor s igrom koju igrate. (Kliknite da biste se vratili na glavni izbornik kasina).
 	⏏ 🔊	Kliknite da biste uključili/isključili zvukove igre.
	i	Kliknite da biste pogledali informacije o igri (simbole, načine dobitka, osnovne informacije, tablicu dobitaka).
	🕒	Kliknite da biste pogledali povijest igara
		Kliknite na ikonu da biste zatvorili stranice s informacijama ili odlomak i vratili se u igru.

		<p>Kliknite da biste postavili okladu.</p>
		<p>Kliknite da biste proširili izbornik igara. Ako je izbornik igara već proširen, kliknite da biste ga zatvorili i vratili se u igru.</p>
		<p>Kliknite za zatvaranje trenutnog izbornika i vratili se u igru.</p>
		<p>Kliknite da biste se vratili u igru s postavljanja automatskog pokretanja, oklade.</p>
		<p>Pritisnite da biste podesili kontrole za dešnjake.</p>
		<p>Pritisnite da biste podesili kontrole za ljevake.</p>
		<p>Pritisnite da biste podesili položaj gumba za pokretanje okreta.</p>
		<p>Kliknite da biste postavili maksimalnu vrijednost oklade.</p>
		<p>Kliknite da biste uključili odnosno isključili prikaz na cijelom zaslonu.</p>
		<p>Kliknite 1x za ubrzanje okretaja, 2x za ubrzanje okretaja i animacija, 3x za isključivanje funkcije ubrzanja.</p>

Postavke igre

Da biste **uključili / isključili** zvuk igre, upotrijebite ikonu zvučnika.

Da biste **povećali / smanjili** okladu, koristite **strelice (gore i dolje)** ili **gumbe (+ i -)** na tipkovnici.

Da biste pokrenuli igru, upotrijebite ikonu za **pokretanje ili razmaknicu / Enter** na tipkovnici.

Dodatne informacije

Značajke i postavke igre navedene u nastavku mogu biti podložne uvjetima i odredbama **web-mjesta za igranje**. Dodatne informacije potražite na web-mjestu za igranje:

- Postupci kojima se upravlja **nedovršenim rundama igre**.
- **Vrijeme** nakon kojeg **neaktivne sesije igre** automatski završavaju.

U slučaju **kvara** hardvera/softwarea za igranje sve se **oklade i dobici** na koje taj kvar utječe **poništavaju** te se za sve oklade **vraćaju sredstva**.