

40 Fruits & Gold Video Slot igra

Uvod

40 Fruits & Gold video slot igra je fiksna igra sa 5 koluta i 40 linija. Sastoji se od 11 simbola - pri čemu je 1 Wild koji se širi i 2 Scatter. Sve dobitne kombinacije plaćaju se slijeva nadesno, osim simbola Scatter.

Način Stavljanja Uloga

- Ulažete tako da pritisnete gumb "Početak" ili bilo koji gumb uloga.
- Gumbom "Izbornik" igrač otvara zaslon na kojem može pristupiti tablici isplata i stranici s pomoći.

Opcija Uloži sve

U slučaju dobitka, igrač dobiva mogućnost pristupa rundi Uloži sve pritiskanjem gumba "Uloži sve".

Opcija Uloži sve aktivira se kad je zaslon Uloži sve otvoren i kad se u sredini zaslona pojavi okrenuta karta koja treperi u crvenoj i crnoj boji. Oznaka "Preostalih Pokušaja" pokazuje broj pokušaja koje igrač ima u ovoj igri. Oznaka "Uloženi Iznos" pokazuje iznos koji igrač želi udvostručiti u igri Uloži sve. Oznaka "Uložite sve za Dobitak" pokazuje iznos koji igrač može osvojiti ako pogodi boju karte. Dva su gumba koja se mogu odabrati: "Crveno" i "Crno". Prilikom odabira gumba "Crno" ili "Crveno" karta se pomiče prema gore na zaslonu i čuva se kao povijest. Zadnjih pet karata iz igre igrača čuva se u odjeljku Povijest.

Ako je igrač pogodio boju karte, u sredini zaslona pojavljuje se nova okrenuta karta koja treperi u crvenoj i crnoj boji. Taj se postupak nastavlja sve dok igrač ne pogriješi. Redosljed karata nasumičan je i igrač ne može predvidjeti boju sljedeće karte na temelju prethodnih rezultata. Iznos iz polja "Uloženi Iznos" prikazuje se u polju "Dobitak". Ako igrač želi prekinuti igru "Uloži sve", treba aktivirati gumb "Prikupi". Potom se zaslon zatvara te se iznos iz polja "Dobitak" prenosi u polje "Saldo". Ako igrač ne pogodi boju karte, igra Uloži sve završava, a igrač gubi iznos. Zaslon se potom zatvara. Iznos iz polja "Dobitak" je izgubljen i ne dodaje su u Saldo. Maksimalni osvojeni iznos koji se može uložiti u rundu Uloži sve prikazan je u Tablici dobitka.





Broj pokušaja za Uloži sve unaprijed je određen i konfiguriran po igri. Najveći broj pokušaja može varirati između 1 i 5, ovisno o primijenjenim postavkama po igri.









Upravljanje Igrom

Na zaslonu se pojavljuju sljedeća polja:

- “Saldo” – u ovom se polju prikazuje stanje računa igrača;
- “Dobitak” – ovo polje pokazuje ukupni iznos dobiven od linija pri jednoj vrtnji koluta. Ako se tijekom prikaza animacije povećavanja iznosa aktivira gumb "Prikupi", animacija se zaustavlja i prikazuje se osvojeni iznos za tu vrtnju koluta;
- Polje Dobitne Linije – ovo polje nalazi se ispod koluta. Pokazuje broj linije i iznos koji je igrač osvojio iz te kombinacije;

Na zaslonu se pojavljuju sljedeći gumbi:

Gumb	Naziv	Opis
	Ulog	Kada se aktivira gumb "Ulog", postavlja se ulog. Ako je prije osvojen neki iznos, on se automatski dodaje saldu igrača.
	Zaust. Sve	Kad je gumb “Zaust. Sve” aktiviran, svi koluti prestaju se okretati te se taj gumb pretvara u gumb “Ulog” (ako nije osvojena dobitna kombinacija) ili u gumb “Prikupi” (ako je osvojena dobitna kombinacija). Kada se aktiviraju gumbi "Počni" i "Ulog", koluti se počinju vrtjeti, a gumbi "Ulog" pretvaraju se u gumbe "Zaust. Sve“.
	Prikupi	Kad se aktivira gumb “Prikupi”, zaustavlja se animacija koja pokazuje povećani dobitni iznos te se u polju “Dobitak” prikazuje cijeli dobiveni iznos, a gumb dobiva status “Ulog”.
	Početak	Kad se aktivira gumb “Početak”, koluti se počinju okretati. Igrač može držati gumb da aktivira funkciju turbo vrtnje, koja ubrzava okretanje koluta. Ako je prije osvojen neki iznos, umjesto gumba "Počni" pojavljuje se gumb "Pokupi“.

	<p>Pokupi Dobitak</p>	<p>Kada pritisnete gumb "Pokupi Dobitak", cijeli se osvojeni iznos prebacuje iz polja "Dobitak" u polje "Saldo".</p>
	<p>Uloži sve</p>	<p>Kada se aktivira, otvara zaslon Uloži sve.</p>
	<p>Mogućnosti uloga</p>	<p>Kad se otvori, igrač može birati među različitim mogućnostima uloga. Trenutačno odabrana mogućnosti uloga prikazuje se ovdje.</p>
	<p>Tablica dobitaka</p>	<p>Gumb "Tablica dobitaka" nalazi se u izborniku "Postavke". Kad se aktivira, ovaj gumb otvara pravila ove igre.</p>
	<p>Pomoć</p>	<p>"Pomoć" se nalazi u izborniku "Postavke". Nakon aktivacije taj gumb otvara datoteku za pomoć.</p>
	<p>Postavke Autom. igre</p>	<p>"Postavke Autom. igre" se nalazi u izborniku "Postavke". Ondje igrač može definirati Automatski način igre.</p>
	<p>Postavke igre</p>	<p>"Postavke igre" se nalazi u izborniku "Postavke". Ondje igrač može omogućiti/onemogućiti "Igranje lijevom rukom" (samo na mobilnim uređajima) i "Ambijentalnu glazbu".</p>
	<p>Povijest igara</p>	<p>Kad pritisnete ovu tipku, prikazuje se prozor s detaljnim informacijama o prethodnim igrama. Ondje igrač može provjeriti svoju povijest igara unatrag najviše 30 dana, vidjeti promjene stanja računa nakon svake transakcije te iznose uloga i dobitaka, vidjeti točno vrijeme svojih uloga kronološkim redoslijedom i vizualni prikaz ishoda svih uloga.</p>

	<p>Vrijednost uloga</p>	<p>Iznos prikazan na svakom od “gumba za ulaganje” jest ukupni iznos za sve dobitne linije koje su u tom trenutku aktivne. Nakon aktivacije prikazuju se različite vrijednosti koje igrač može odabrati.</p>
	<p>Autom. igra</p>	<p>Kad je aktiviran gumb “Autom. igra”, igra prelazi u način igre Automatsko igranje.</p>
	<p>Zaust. Autom.</p>	<p>Kad je aktiviran gumb “Zaust. Autom.”, zaustavlja se način igre “Autom. igra”. Taj je gumb aktivan samo kad igrač igra u načinu igre Automatsko igranje.</p>
	<p>Brza Igra</p>	<p>Ovim gumbom podešava se brzina zaustavljanja kolutova. Igra podržava 3 različite razine brzine zaustavljanja.</p>
	<p>Kontrola zvuka</p>	<p>Nakon aktiviranja gumba zvuk igre se uključuje/isključuje, ovisno o prethodnom stanju.</p>
	<p>Glazba za ugođaj</p>	<p>Nakon aktivacije gumba, glazba za ugođaj se uključuje/isključuje, ovisno o prethodnom statusu.</p>
	<p>Kontrola veličine zaslona</p>	<p>Nakon aktiviranja gumba zaslon se proširuje ili smanjuje, ovisno o trenutnom stanju. Gumb je omogućen samo na računalima.</p>
	<p>Izbornik</p>	<p>Nakon klika na gumb "Izbornik" igrač otvara izbornik "Postavke".</p>
	<p>Zatvori</p>	<p>Nakon aktivacije ovaj gumb vraća igrača na glavni zaslon.</p>
	<p>Izlaz</p>	<p>Aktiviranjem ovog gumba igrač napušta igru. Gumb nije aktivan kad se koluti okreću, kada igrač pobijedi i ima mogućnost ulaganja, u načinu za ulaganje i tijekom besplatnih vrtnji i/ili drugih značajki igre (ako one postoje u igri). U slučaju dobitka, prilikom aktiviranja tog gumba</p>

		osvojeni iznos dodaje se u saldo igrača te se igra zatvara. Igrač ne može dalje ulagati taj zadnji osvojeni iznos.
--	--	--

Na dnu zaslona igre igrač može vidjeti i broj igre i sat.

Sve vrijednosti iz gornje tablice služe samo kao primjer.

Ako igrač igra na stolnom ili prijenosnom računalu i pritisne razmaknicu na tipkovnici, može pokrenuti ili zaustaviti kolute, ovisno o trenutačnom stanju igre.

Može i zaustaviti animaciju povećanja dobitka ako je aktivna.

Pravila

- Isplate su prikazane u tablici dobitka.
- Scatter nagrade neovisne su o nagradama za dobitne linije te se dodaju ukupnom iznosu isplate.
- Dobici se isplaćuju nakon širenja simbola Wild.
- Istodobni dobici na različitim dobitnim linijama zbrajaju se.
- Kvar poništava sve isplate i igre.
- Min./maks. ulog: Configurable per Operator

Nagradne Vrtnje

- Za vrijeme osnovne igre, igrač će besplatno dobiti određeni broj nagradnih vrtnji od operatera (pritisakom na gumb za ulog ništa se neće oduzeti s računa igrača).
- Vrijednost uloga i broj linija u Nagradnim Vrtnjama unaprijed su određeni i igrač ih ne može mijenjati.
- Za vrijeme Nagradne Vrtnje ne može se aktivirati značajka Jackpot Cards i nema doprinosa razinama igre.

Značajka Jackpot Cards

Igra Jackpot Cards značajka je koja nasumično postaje dostupna za vrijeme bilo koje igre u kojoj ona postoji.

Jackpot Cards je značajka igre na četiri razine. Svaka razina ilustrirana je određenom bojom igraće karte:

- TREF - 1. razina (najniža razina);
- KARO - 2. razina;
- HERC - 3. razina;
- PIK - 4. i najviša razina.

Svaki iznos i valuta razine Jackpot Cards prikazana je na desnoj strani simbola odgovarajuće boje igraće karte.

Doprinosi svim razinama izračunavaju se na temelju postotka uloga igrača. Od uloga igrača ne oduzima se nikakav iznos.

- **AKTIVIRANJE**

Značajka Jackpot Cards može se proizvoljno pokrenuti nakon završetka jedne igre, a svi dobitci koji nastanu u njemu, ako do njih dođe, prikupljaju se. Kada se aktivira igra Jackpot Cards, igrač će sigurno osvojiti jednu od razina značajke.

Igra Jackpot Cards odvija se uz osnovnu igru i ne prekida je. Automatsko igranje automatski se obustavlja kada se pokrene krug igre Jackpot Cards. Kada završi, igra koja se igrala prije pokretanja značajke Jackpot Cards ponovno se pokreće.

- **PRAVILA I KONTROLE**

Nakon aktiviranja, igrač će biti prebačen na značajku igre Jackpot Cards s prikazanim poljem 12 licem prema dolje okrenutih karata. Igrač bira karte dodirivanjem zaslona dok ne otkrije 3 jednaka simbola boje karte. Dodijeljena razina igre Jackpot Cards odgovara otkrivenoj boji. Dobitni iznos odgovarat će iznosu koji ste sakupili u trenutku otkrivanja zadnjeg odgovarajućeg simbola i automatski će se dodati stanju računa igrača.

Iznos osvojen u krugu igre Jackpot Cards ne može se prenijeti u krug ulaganja.

Igrači imaju nasumičnu mogućnost da osvoje bilo koju razinu značajke kvalifikacijskim ulogom, svaki put kad otvore Jackpot Cards.

Kvalificirane oklade: Configurable per Operator

- **SPORA INTERNETSKA VEZA I PREKID VEZE**

Spora internetska veza može prouzročiti kašnjenje i prikaz zastarjelih vrijednosti nagrade.

Značajka Jackpot Cards podržava vraćanje u slučaju prekida veze.

- DOBITNICI

Ako bude dodijeljen bilo koji dobitak u značajki Jackpot Cards, svi igrači koji igraju značajku Jackpot Cards dobit će obavijest o tome na zaslonu.

Značajka Cash Bomb

Cash Bomb je značajka povezana s razinom Jackpot Cards. Kad osvoje razinu Jackpot Cards (tref, karo, herc ili pik), igrači imaju priliku da osvoje još novca u značajki Cash Bomb. Cash Bomb ima jednu boju.

Doprinosi za Cash Bomb računaju se ovisno o postotku uloga igrača. Ništa se ne oduzima od uloga igrača.

Aktiviranje:

Cash Bomb se pokreće kad osvojite razinu Jackpot Cards čija boja odgovara boji značajke Cash Bomb.

Ako boja ne odgovara, Cash Bomb traje do sljedećeg dobitka razine Jackpot Cards koji ispunjava uvjete.

Pravila i kontrole:

- Kad se pokrene, nagrada za Cash Bomb dijeli se među nasumično odabranim aktivnim igračima koji ispunjavaju uvjete.
- Broj dobitnika i njihovi udjeli utvrđuju se prema postavkama sustava.
- Svaki odabrani igrač dobiva postotak ukupne nagrade.
- Dobitnik razine Jackpot Cards možda će dobiti udio.
- Cash Bomb ima vrijeme početka i završetka.
- Cash Bomb prikazuje se kao lebdeća ikona dinamita s iznosom trenutčne nagrade.
- Možete je pomicati po zaslonu igre kako vam odgovara.
- Samo u igrama s ikonom za Cash Bomb možete osvojiti udio nagrade.
- Iznos koji osvojite u značajki Cash Bomb ne možete upotrijebiti u načinu Rizik.
- Najmanji kvalifikacijski ulog: Configurable per Operator

Dobitnici:

Ako Cash Bomb eksplodira, nasumično odabrani aktivni igrači među sudionicima koji ispunjavaju uvjete dobit će udio iz nagradnog fonda. Vidjet će animaciju eksplozije bombe i novčiće koji prelaze s bombe na njihov račun. Igrači koji su ispunjavali uvjete, ali nisu odabrani vidjet će drukčiju animaciju, bez eksplozije i ažuriranja stanja računa.

Igrač može kliknuti ikonu za Cash Bomb za prikaz svih dobitnika i nagradnog fonda trenutačne bombe. Igrač može pogledati i prethodne bombe s informacijama o dobitnicima i nagradnim fondovima.

Prekid Igre

- Oporavak Igre

Ako se igra prekine zbog gubitka veze, sljedeći put kad igrač pristupi igri nezavršena igra automatski se nastavlja u stanju u kojem je prekinuta u trenutku neposredno prije prekida.

- Otkazivanje

Ako je igra otkazana neovisno o volji igrača, smatra se da je trenutak otkazivanja kraj igre. Sav prikupljeni iznos automatski se vraća igraču.

Odgovorno Igranje Igara na Sreću

- Kako koristiti značajku automatskog igranja

Kada pritisnete gumb za automatsko igranje, igra će za ograničeni broj vrtnji ući u automatski način rada. Tijekom automatskog igranja, preostali broj vrtnji će se odbrojavati u sklopu gumba za zaustavljanje automatskog igranja, a kada dosegne nulu, značajka automatskog igranja automatski će se deaktivirati. Igrač u bilo kojem trenutku može deaktivirati značajku automatskog igranja pomoću gumba za zaustavljanje automatskog igranja.

Povrat igraču

Prosječni povrat igraču u ovoj igri je 96.32%.

40 Fruits & Gold v: 1.0.0.r