

WILLIAM TELL & THE WILD ARROWS HOLD & WIN

Pravila igre (2.2 - 28/10/2022)

1. PREGLED IGRE

Cilj je osvojiti dobitnu kombinaciju na dobitnoj liniji na svim rolama.

Podaci o igri:

Tip	Automati
Broj rola	5
Broj redaka	3
Broj linija	25 (ne može se mijenjati)
Broj novčića koji se može uložiti	25 (ne može se mijenjati)
Progresivni jackpot	Ne
Značajka udvostručavanja	Ne
Značajka automatskih vrtnji	Da
Wild simboli	Da
Množitelji	Da
Scatter simboli	Ne
Bonus igra	Da (bonus igra Hold & Win)
Free spins	Ne
Izravni dobitak	Ne
Povrat igraču (RTP)	Normal Game: 96.00% Bonus Buy: 96.40%

Igra će se isključiti ako na njoj nema nikakve aktivnosti određeni broj uzastopnih minuta (broj minuta ovisi o regiji, odnosno nadležnosti). Značajka oporavka igre spremit će vaše napredovanje, tako da ćete moći nastaviti od mjesta na kojem ste stali kada se igra sljedeći puta učita.

U slučaju tehničkih poteškoća koje dovedu do izgubljene veze s igračim poslužiteljem, igra koju ste igrali automatski se sprema i učitat će se kada se sljedeći puta uspostavi veza s igračim poslužiteljem. Nakon pada veze, nećete se moći ponovno povezati s igračim poslužiteljem sljedećih 30 sekundi.

Napomena: U slučaju kvara poništavaju se sve isplate i igre. Ulozi koji još nisu prihvaćeni poništavaju se, a oni koji nisu isplaćeni vraćaju se.

2. KAKO IGRATI




Napomena: Ako nemate dovoljno sredstava za igru, ulog se može postaviti na najmanji mogući iznos putem dijaloškog okvira koji vas o tome obavještava.

Sve isplate su za linijske kombinacije slijeva nadesno. Dobici na različitim linijama zbrajaju se zajedno. Isplaćuje se samo najveća dobitna kombinacija na svakoj liniji.

Na info traci možete pregledati trenutačni ULOG, svoj SALDO i trenutačni DOBITAK u vašoj valuti ili igraćim bodovima, ovisno o korisnikovom odabiru (Dostupno samo za određene zemlje). Za prebacivanje između novca u vašoj valuti i igraćih bodova, kliknite SALDO (Dostupno samo za određene zemlje).

2.1. Verzija za stolna računala

Za igranje pratite sljedeće korake:




1. Na glavnom zaslonu kliknite , a zatim upotrijebite gumbе + i - za odabir vrijednosti novčića.
 Kliknite za spremanje postavki i povratak na glavni zaslon.
2. **Napomena:** Ukupni ULOG prikazuje se u igraćim bodovima ili u vašoj valuti, ovisno o korisnikovom odabiru (Dostupno samo za određene zemlje). Za prebacivanje između igraćih bodova i novca u vašoj valuti, kliknite SALDO (Dostupno samo za određene zemlje).
3. Kliknite  za stavljanje uloga i jednokratnu vrtnju rola.

Ukupni iznos dobitaka prikazuje se u polju DOBITAK, u igraćim bodovima ili u vašoj valuti (u novcu), ovisno o korisnikovom odabiru (Dostupno samo za određene zemlje). Za svaku dobitnu kombinaciju, iznos dobitka je iznos prikazan u isplatnoj tablici za tu dobitnu kombinaciju.

Za prebacivanje između igraćih bodova i novca u vašoj valuti, kliknite SALDO (Dostupno samo za određene zemlje).

2.2. Verzija za mobitele

Za igranje pratite sljedeće korake:

4. Na glavnom zaslonu dodirnite , a zatim upotrijebite gumbе + i - za odabir vrijednosti novčića.
 Dodirnite za spremanje postavki i povratak na glavni zaslon.
5. **Napomena:** Ukupni ULOG prikazuje se u igraćim bodovima ili u vašoj valuti, ovisno o korisnikovom odabiru (Dostupno samo za određene zemlje). Za prebacivanje između igraćih bodova i novca u vašoj valuti, dodirnite SALDO (Dostupno samo za određene zemlje).
6. Dodirnite  za stavljanje uloga i jednokratnu vrtnju rola.

Ukupni iznos dobitaka prikazuje se u polju DOBITAK, u igraćim bodovima ili u vašoj valuti (u novcu), ovisno o korisnikovom odabiru (Dostupno samo za određene zemlje). Za svaku dobitnu kombinaciju, iznos dobitka je iznos prikazan u isplatnoj tablici za tu dobitnu kombinaciju.

Za prebacivanje između igraćih bodova i novca u vašoj valuti, dodirnite SALDO (Dostupno samo za određene zemlje).

3. POSEBNI SIMBOLI I ZNAČAJKE

3.1. Wild

Wild simbol može zamijeniti/predstavljati sve ostale simbole osim simbola **Respin**.

Napomena: Ako u isplatnoj tablici nisu prikazane određene isplate za **Wild** simbole, za kombinaciju formiranu isključivo od **Wild** simbola isplaćuje se dobitak kao za simbol najviše razine, ako je to najveća dobitna kombinacija na liniji.

3.2. Bonus igra William Tell & The Wild Arrows Hold & Win

5 ili više simbola **Respin** na rolama aktivirat će bonus igru **William Tell & The Wild Arrows Hold & Win**. U svakoj aktivaciji, strijela se može ispaliti u simbole **Respin** i povećati njihove vrijednosti.

Dodijelit će se 3 **Respina** (ponovne vrtnje) i svi simboli **Respin** koji se zaustave na rolama fiksirat će se na mjestu i vratiti broj ponovnih vrtnji na 3.

Vrijednosti su prikazane u množiteljima pomnoženim ukupnim ulogom; one su 1 x, 2 x, 3 x, 4 x, 5 x, 6 x, 8 x, 10 x, 15 x, 20 x, 50 x i 100 x.

3.3. Bonus značajka Split-Zone

Za vrijeme ponovnih vrtnji, strelica u svakom trenutku može pogoditi bilo koje **POLJE NA PLOČI** i podijeliti ga na 4 mini polja.

Ako se podijeli već prisutan simbol **Respin**, to će stvoriti 4 polja izvorne vrijednosti, ubrajati se kao dobitna vrtnja i vratiti broj ponovnih vrtnji na 3.

Ako se podijeli prazno polje, to će stvoriti 4 prazna mini polja na koja mogu upasti do 4 simbola **Respin** nasumične vrijednosti, kao dio ciklusa vrtnje.

Ako se podijeli prazno polje, to se neće smatrati dobitnom vrtnjom.

Moguće vrijednosti množitelja unutar praznih mini polja neovisne su: moguće je imati 4 različite vrijednosti množitelja unutar tih mini polja.

3.4. Posebni dobici

Simboli **Posebnog Respin dobitka** također se mogu podijeliti za vrijeme bonus igre **William Tell & The Wild Arrows Hold & Win**.

Minor = 20 x ukupni ulog

Major = 50 x ukupni ulog

Grand = 100 x ukupni ulog

3.5. Modifikatori u igri

William's Wild Arrow - na kraju bilo koje plaćene vrtnje, **William's Wild Arrow** može aktivirati značajku u kojoj se do 5 simbola mogu pretvoriti u **Wild** simbole.

Gessler's Greed - na kraju bilo koje plaćene vrtnje i samo za jednu vrtnju, može se odigrati vrtnja **Gesslers Greed**, gdje će se svi simboli male vrijednosti („kraljevski simboli“: D, D, K, A) ukloniti s rola za tu vrtnju.

3.6. Bonus kupnja

Bonus kupnja košta 60 x ukupni ulog i jamči aktivaciju bonus igre **William Tell & The Wild Arrows Hold & Win**.

Napomena: tipke za primjenu Povijesti.

Initial_Screen= Početni simboli

Final_Screen= Zaslona rezultata

Respins_Left= Preostalo je Respins

Respins_Used= Igrali su se Respins

Multiplier= MNOŽITELJ

respin_winning= Pobjeda William Tell & The Wild Arrows Hold & Win

Respins_triggered= William Tell & The Wild Arrows Hold & Win

Prize= PRIZU

Modifier_2= Gessler's Greed

Modifier_1= WILLIAM'S WILD ARROW

Wilds_Added= WILLIAM'S WILD ARROW Wild








Respins_Split_Positions= Split Zone

Bonus_buy_entered= Bonus Buy

4. OSTALI GUMBI U IGRI



4.1. Verzija za stolna računala






Raspoloživi su sljedeći gumbi:

	Kliknite ovaj gumb za uključivanje/isključivanje zvuka u igri.
	Kliknite ovaj gumb za otvaranje kartice ISPLATE, gdje možete pregledati nekoliko prozora s podacima: <ul style="list-style-type: none"> informacije o isplatama za dobitne kombinacije, u igračim bodovima ili u vašoj valuti (u novcu). Za prebacivanje između igračih bodova i novca u vašoj valuti, kliknite SALDO. (Dostupno samo za određene zemlje) informacije o posebnim značajkama ili posebnim simbolima i njihovim isplatama ili posebnim nagradama, linije u igri i osnovna pravila igre. <p>Za navigaciju između stranica/prozora kartice ISPLATE koristite lijevu i desnu strelicu na dnu zaslona.</p>
PRAVILA	Na posljednjoj stranici kartice ISPLATE, kliknite ovaj gumb za pregledavanje detaljnih pravila igre u novom prozoru preglednika.
	(samo ako igrate za novac) Ovaj se gumb nalazi u prozoru ISPLATE , prozoru za postavke ULOGA i prozoru AUTOMATSKA VRTNJA (dostupno samo u nekim područjima) Kliknite ga za prikaz prethodno odigranih rundi u zasebnom prozoru.
	Ovaj se gumb nalazi u prozoru ISPLATE , prozoru za postavke ULOGA i prozoru AUTOMATSKA VRTNJA (dostupno samo u nekim područjima) Kliknite ovaj gumb kako biste zatvorili igru i otvorili početnu stranicu web lokacije u istom prozoru preglednika.
	(raspoloživ samo kada se role vrte) Kliknite ovaj gumb za ranije zaustavljanje rola.
	(raspoloživ za vrijeme animacija prilikom osvajanja dobitka) Kliknite ovaj gumb za preskakanje prikazivanja tih animacija.
	(dostupno samo u nekim područjima) Kliknite ovaj gumb za pokretanje Turbo načina igre. Turbo način igre ubrzava igranje, odnosno vrijeme vrtnje svodi se na minimum.

4.2. Verzija za mobitele

Raspoloživi su sljedeći gumbi:


	Dodirnite ovaj gumb za uključivanje/isključivanje zvuka u igri.
	Dodirnite ovaj gumb za otvaranje kartice ISPLATE, gdje možete pregledati nekoliko prozora s podacima: <ul style="list-style-type: none"> informacije o isplatama za dobitne kombinacije, u igračim bodovima ili u vašoj valuti (u novcu). Za prebacivanje između igračih bodova i novca u vašoj valuti, dodirnite SALDO. (Dostupno samo za određene zemlje)

	<ul style="list-style-type: none"> informacije o posebnim značkama ili posebnim simbolima i njihovim isplatama ili posebnim nagradama, linije u igri i osnovna pravila igre. <p>Za navigaciju između stranica/prozora kartice ISPLATE koristite lijevu i desnu strelicu na dnu zaslona.</p>
PRAVILA	Na posljednjoj stranici kartice ISPLATE, dodirnite ovaj gumb za pregledavanje detaljnih pravila igre u novom prozoru preglednika.
	(samo ako igrate za novac) Ovaj se gumb nalazi u prozoru ISPLATE , prozoru za postavke ULOGA i prozoru AUTOMATSKA VRTNJA (dostupno samo u nekim područjima) Dodirnite ga za prikaz prethodno odigranih rundi u zasebnom prozoru.
	Ovaj se gumb nalazi u prozoru ISPLATE , prozoru za postavke ULOGA i prozoru AUTOMATSKA VRTNJA (dostupno samo u nekim područjima) Dodirnite ovaj gumb kako biste zatvorili igru i otvorili početnu stranicu web lokacije u istom prozoru preglednika.
	(raspoloživ samo kada se role vrte) Dodirnite ovaj gumb za ranije zaustavljanje rola.
	(raspoloživ za vrijeme animacija prilikom osvajanja dobitka) Dodirnite ovaj gumb za preskakanje prikazivanja tih animacija.
	(dostupno samo u nekim područjima) Dodirnite ovaj gumb za pokretanje Turbo načina igre. Turbo način igre ubrzava igranje, odnosno vrijeme vrtnje svodi se na minimum.



5. ZNAČAJKA AUTOMATSKE VRTNJE


Postavka ograničenja gubitka omogućuje automatsko zaustavljanje auto-vrtnje kada iznos odabranog ograničenja kojem su dodani vaši skupni dobitci i oduzeti vaši skupni ulozi iznosi manje od 0.

5.1. Verzija za stolna računala


Kliknite gumb **AUTOMATSKA VRTNJA**  da bi se otvorio prozor s postavkama **AUTOMATSKA VRTNJA** gdje možete postaviti sljedeće:

- Broj automatske vrtnje:** kliknite + ili - za odabir broja automatske vrtnje koje želite odigrati.
- Ograničenje gubitka:** kliknite + ili - da biste odabrali vrijednost za ograničenje gubitka.
- Zaustavi ako dobitak dosegne:** kliknite + ili - da biste odabrali vrijednost maksimalnog dobitka.
- Zaustavi ako se osvoji JACKPOT** (samo za igre s progresivnim Jackpotovima): za omogućavanje ove postavke, označite okvir, a za onemogućavanje postavke, odznačite okvir.



Kliknite gumb **AKTIVIRAJ**  da biste zatvorili prozor s postavkama **AUTOMATSKA VRTNJA** i pokrenuli značajku automatske vrtnje s trenutačno odabranim ulogom i postavkama za automatsku vrtnju. Kliknite gumb **ZATVORI**  za zatvaranje prozora bez igranja automatske vrtnje.

Kliknite gumb **ZAUSTAVI AUTOMATSKA VRTNJA**  da biste u bilo kojem trenutku zaustavili značajku automatske vrtnje.

5.2. Verzija za mobitele

Dodirnite gumb **AUTOMATSKA VRTNJA**  da bi se otvorio prozor s postavkama **AUTOMATSKA VRTNJA** gdje možete postaviti sljedeće:

- **Broj automatske vrtnje:** dodirnite + ili - za odabir broja automatske vrtnje koje želite odigrati.
- **Ograničenje gubitka:** dodirnite + ili - da biste odabrali vrijednost za ograničenje gubitka.
- **Zaustavi ako dobitak dosegne:** dodirnite + ili - da biste odabrali vrijednost maksimalnog dobitka.
- **Zaustavi ako se osvoji JACKPOT** (samo za igre s progresivnim Jackpotovima): za omogućavanje ove postavke, označite okvir, a za onemogućavanje postavke, odznačite okvir.

Dodirnite gumb **AKTIVIRAJ**  da biste zatvorili prozor s postavkama **AUTOMATSKA VRTNJA** i pokrenuli značajku automatske vrtnje s trenutačno odabranim ulogom i postavkama za automatsku vrtnju. Dodirnite gumb **ZATVORI**  za zatvaranje prozora bez igranja automatske vrtnje.

Dodirnite gumb **ZAUSTAVI AUTOMATSKA VRTNJA**  da biste u bilo kojem trenutku zaustavili značajku automatske vrtnje.