

# HOOK 'EM UP FRENZY

Pravila igre (1.4 - 24/08/2022)

## 1. PREGLED IGRE

Cilj je osvojiti dobitnu kombinaciju na liniji za klađenje preko više rola.

Podaci o igri:

Tip	Automati
Broj rola	5
Broj redaka	3
Broj kombinacija	243 (ne može se mijenjati)
Broj novčića koji se može uložiti	30 (ne može se mijenjati)
Progresivni jackpot	Ne
Značajka udvostručavanja	Ne
Značajka automatskih vrtnji	Da
Wild simboli	Da
Množitelji	Da
Scatter simboli	Da
Bonus igra	Ne
Free spins	Da
Izravni dobitak	Ne
Povrat igraču (RTP)	Standardna igra: 95.99% Bonus Buy: 96.97%

Igra će se isključiti ako na njoj nema nikakve aktivnosti određeni broj uzastopnih minuta (broj minuta ovisi o regiji, odnosno nadležnosti). Značajka oporavka igre spremit će vaše napredovanje, tako da ćete moći nastaviti od mjesta na kojem ste stali kada se igra sljedeći puta učita.

U slučaju tehničkih poteškoća koje dovedu do izgubljene veze s igračim poslužiteljem, igra koju ste igrali automatski se sprema i učitat će se kada se sljedeći puta uspostavi veza s igračim poslužiteljem. Nakon pada veze, nećete se moći ponovno povezati s igračim poslužiteljem sljedećih 30 sekundi.

**Napomena:** U slučaju kvara poništavaju se sve isplate i igre. Ulozi koji još nisu prihvaćeni poništavaju se, a oni koji nisu isplaćeni vraćaju se.

## 2. KAKO IGRATI

**Napomena:** Ako nemate dovoljno sredstava za igru, ulog se može postaviti na najmanji mogući iznos putem dijaloškog okvira koji vas o tome obavještava.




Sve dobitne kombinacije računaju se s lijeva nadesno. Dobici iz različitih kombinacija (linija) zbrajaju se zajedno. Isplaćuje se samo najveći dobitak na svakoj liniji za klađenje. Dobici iz bonus igre besplatnih vrtnji Free Spins dodaju se ukupnom dobitku.

Značajka automatskih vrtnji ne započinje Free Spins vrtnje automatski. Igrač ih mora započeti ručno. (Dostupno samo za određene zemlje)

Na info traci možete pregledati trenutačni ULOG, svoj SALDO i trenutačni DOBITAK u vašoj valuti ili igraćim bodovima, ovisno o korisnikovom odabiru (Dostupno samo za određene zemlje). Za prebacivanje između novca u vašoj valuti i igraćih bodova, kliknite SALDO (Dostupno samo za određene zemlje).

## 2.1. Verzija za stolna računala

Za igranje pratite sljedeće korake:




1. Na glavnom zaslonu kliknite , a zatim upotrijebite gumbе + i - za odabir vrijednosti novčića.  
Kliknite  za spremanje postavki i povratak na glavni zaslon.
2. **Napomena:** Ukupni ULOG prikazuje se u igraćim bodovima ili u vašoj valuti, ovisno o korisnikovom odabiru (Dostupno samo za određene zemlje). Za prebacivanje između igraćih bodova i novca u vašoj valuti, kliknite SALDO (Dostupno samo za određene zemlje).
3. Kliknite  za stavljanje uloga i jednokratnu vrtnju rola.

Ukupni iznos dobitaka prikazuje se u polju DOBITAK, u igraćim bodovima ili u vašoj valuti (u novcu), ovisno o korisnikovom odabiru (Dostupno samo za određene zemlje). Za svaku dobitnu kombinaciju, iznos dobitka je iznos prikazan u isplatnoj tablici za tu dobitnu kombinaciju.

Za prebacivanje između igraćih bodova i novca u vašoj valuti, kliknite SALDO (Dostupno samo za određene zemlje).

## 2.2. Verzija za mobitele

Za igranje pratite sljedeće korake:

4. Na glavnom zaslonu dodirnite , a zatim upotrijebite gumbе + i - za odabir vrijednosti novčića.  
Dodirnite  za spremanje postavki i povratak na glavni zaslon.
5. **Napomena:** Ukupni ULOG prikazuje se u igraćim bodovima ili u vašoj valuti, ovisno o korisnikovom odabiru (Dostupno samo za određene zemlje). Za prebacivanje između igraćih bodova i novca u vašoj valuti, dodirnite SALDO (Dostupno samo za određene zemlje).
6. Dodirnite  za stavljanje uloga i jednokratnu vrtnju rola.

Ukupni iznos dobitaka prikazuje se u polju DOBITAK, u igraćim bodovima ili u vašoj valuti (u novcu), ovisno o korisnikovom odabiru (Dostupno samo za određene zemlje). Za svaku dobitnu kombinaciju, iznos dobitka je iznos prikazan u isplatnoj tablici za tu dobitnu kombinaciju.

Za prebacivanje između igraćih bodova i novca u vašoj valuti, dodirnite SALDO (Dostupno samo za određene zemlje).

## 3. POSEBNI SIMBOLI I ZNAČAJKE

### 3.1. Wild simbol

**WILD** simbol može zamijeniti/predstavljati bilo koji drugi simbol osim **Bonus** simbola u svrhu formiranja dobitnih kombinacija.

**Napomena:** Ako u isplatnoj tablici nisu prikazane određene isplate za WILD simbole, za kombinaciju formiranu isključivo od WILD simbola isplaćuje se dobitak kao za simbol najviše razine, ako je to najbolja dobitna kombinacija na liniji.

### 3.2. Bonus simbol

3 **Bonus** simbola na rolama 1, 3 i 5 aktivirat će 8 **Free Spins** vrtnji.

### 3.3. Simbol Wild Bass

Svaki simbol **Wild Bass** koji se zaustavi na rolama može aktivirati množitelj dobitaka.

Množitelji množe i jedan drugog, do najviše 243 x.

**Napomena:** Wild Bass je također **WILD** simbol te može zamijeniti/predstavljati sve ostale simbole osim **Bonus** simbola.

### 3.4. Go Fishin' Spin

**Go Fishin' Spin** može se aktivirati nasumice u bilo kojoj vrtnji glavne igre, čime će se na rolama zaustaviti do 3 simbola **Wild Bass**.

Svi vidljivi simboli **Wild Bass** povećat će množitelj. Simboli **Wild Bass** također su **WILD**.

**Napomena:** Množitelji množe i jedan drugog, do najviše 27 x.

### 3.5. Bonus igra Free Spins

3 **Bonus** simbola na rolama 1, 3 i 5 aktivirat će 8 **Free Spins** vrtnji.

Ako se **Wild Bass** (x2) zaustavi na rolama, aktivirat će množitelj dobitaka x 2. Ako se drugi **Wild Bass** (x3) zaustavi na istoj roli, to će množitelj povećati na x 3.

Maksimalni dostupan Wild Bass je x3.

Množitelji množe i jedan drugog, do najviše 243 x.

**Napomena:** Ako aktivirate svih 5 **Wild Bass** množitelja, dobivate još 5 **Free Spins** vrtnji i nagradu množitelja.

Free Spins: Besplatne vrtnje.

### 3.6. Bonus Buy








Ulog **Bonus Buy** košta 100 x ukupni ulog (3,000 novčića).

**Bonus Buy Spin** vrtnja obavezno će aktivirati **Free Spins Bonus**. **Bonus Buy** ovisi o operateru.

## 4. Ostali gumbi u igri



### 4.1. Verzija za stolna računala





Raspoloživi su sljedeći gumbi:

	Kliknite ovaj gumb za uključivanje/isključivanje zvuka u igri.
	Kliknite ovaj gumb za otvaranje kartice ISPLATE, gdje možete pregledati nekoliko prozora s podacima: <ul style="list-style-type: none"><li>• informacije o isplatama za dobitne kombinacije, u igračim bodovima ili u vašoj valuti (u novcu). Za prebacivanje između igračih bodova i novca u vašoj valuti, kliknite SALDO. (Dostupno samo za određene zemlje)</li><li>• informacije o posebnim značajkama ili posebnim simbolima i njihovim isplatama ili posebnim nagradama,</li><li>• osnovna pravila igre.</li></ul> Za navigaciju između stranica/prozora kartice ISPLATE koristite lijevu i desnu strelicu na dnu zaslona.
<b>PRAVILA</b>	Na posljednjoj stranici kartice ISPLATE, kliknite ovaj gumb za pregledavanje detaljnih pravila igre u novom prozoru preglednika.
	(samo ako igrate za novac) Ovaj se gumb nalazi u prozoru <b>ISPLATE</b> , prozoru za postavke <b>ULOGA</b> i prozoru <b>AUTOMATSKA VRTNJA</b> (dostupno samo u nekim područjima) Kliknite ga za prikaz prethodno odigranih rundi u zasebnom prozoru.
	Ovaj se gumb nalazi u prozoru <b>ISPLATE</b> , prozoru za postavke <b>ULOGA</b> i prozoru <b>AUTOMATSKA VRTNJA</b> (dostupno samo u nekim područjima) Kliknite ovaj gumb kako biste zatvorili igru i otvorili početnu stranicu web lokacije u istom prozoru preglednika.
	(raspoloživ samo kada se role vrte) Kliknite ovaj gumb za ranije zaustavljanje rola.
	(raspoloživ za vrijeme animacija prilikom osvajanja dobitka) Kliknite ovaj gumb za preskakanje prikazivanja tih animacija.
	(dostupno samo u nekim područjima) Kliknite ovaj gumb za pokretanje <b>Turbo</b> režim rada. Turbo način igre ubrzava igranje, odnosno vrijeme vrtnje svodi se na minimum.

### 4.2. Verzija za mobitele

Raspoloživi su sljedeći gumbi:


	Dodirnite ovaj gumb za uključivanje/isključivanje zvuka u igri.
	Dodirnite ovaj gumb za otvaranje kartice ISPLATE, gdje možete pregledati nekoliko prozora s podacima:

	<ul style="list-style-type: none"> <li>informacije o isplatama za dobitne kombinacije, u igračim bodovima ili u vašoj valuti (u novcu). Za prebacivanje između igračih bodova i novca u vašoj valuti, dodirnite SALDO. (Dostupno samo za određene zemlje)</li> <li>informacije o posebnim značajkama ili posebnim simbolima i njihovim isplatama ili posebnim nagradama,</li> <li>osnovna pravila igre.</li> </ul> <p>Za navigaciju između stranica/prozora kartice ISPLATE koristite lijevu i desnu strelicu na dnu zaslona.</p>
<b>PRAVILA</b>	Na posljednjoj stranici kartice ISPLATE, dodirnite ovaj gumb za pregledavanje detaljnih pravila igre u novom prozoru preglednika.
	(samo ako igrate za novac) Ovaj se gumb nalazi u prozoru <b>ISPLATE</b> , prozoru za postavke <b>ULOGA</b> i prozoru <b>AUTOMATSKA VRTNJA</b> (dostupno samo u nekim područjima) Dodirnite ga za prikaz prethodno odigranih rundi u zasebnom prozoru.
	Ovaj se gumb nalazi u prozoru <b>ISPLATE</b> , prozoru za postavke <b>ULOGA</b> i prozoru <b>AUTOMATSKA VRTNJA</b> (dostupno samo u nekim područjima) Dodirnite ovaj gumb kako biste zatvorili igru i otvorili početnu stranicu web lokacije u istom prozoru preglednika.
	(raspoloživ samo kada se role vrte) Dodirnite ovaj gumb za ranije zaustavljanje rola.
	(raspoloživ za vrijeme animacija prilikom osvajanja dobitka) Dodirnite ovaj gumb za preskakanje prikazivanja tih animacija.
	(dostupno samo u nekim područjima) Dodirnite ovaj gumb za pokretanje <b>Turbo</b> režim rada. Turbo način igre ubrzava igranje, odnosno vrijeme vrtnje svodi se na minimum.



## 5. ZNAČAJKA AUTOMATSKE VRTNJE


Postavka ograničenja gubitka omogućuje automatsko zaustavljanje auto-vrtnje kada iznos odabranog ograničenja kojem su dodani vaši skupni dobitci i oduzeti vaši skupni ulozi iznosi manje od 0.

### 5.1. Verzija za stolna računala


Kliknite gumb **AUTOMATSKA VRTNJA**  da bi se otvorio prozor s postavkama AUTOMATSKA VRTNJA gdje možete postaviti sljedeće:

- Broj automatske vrtnje:** kliknite + ili - za odabir broja automatske vrtnje koje želite odigrati.
- Ograničenje gubitka:** kliknite + ili - da biste odabrali vrijednost za ograničenje gubitka.
- Zaustavi ako dobitak dosegne:** kliknite + ili - da biste odabrali vrijednost maksimalnog dobitka.
- Zaustavi ako se osvoji JACKPOT** (samo za igre s progresivnim Jackpotovima): za omogućavanje ove postavke, označite okvir, a za onemogućavanje postavke, odznačite okvir.



Kliknite gumb **AKTIVIRAJ**  da biste zatvorili prozor s postavkama **AUTOMATSKA VRTNJA** i pokrenuli značajku automatske vrtnje s trenutačno odabranim ulogom i postavkama za automatsku vrtnju. Kliknite gumb **ZATVORI**  za zatvaranje prozora bez igranja automatske vrtnje.

Kliknite gumb **ZAUSTAVI AUTOMATSKA VRTNJA**  da biste u bilo kojem trenutku zaustavili značajku automatske vrtnje.

## 5.2. Verzija za mobitele

Dodirnite gumb **AUTOMATSKA VRTNJA**  da bi se otvorio prozor s postavkama **AUTOMATSKA VRTNJA** gdje možete postaviti sljedeće:

- **Broj automatske vrtnje:** dodirnite + ili - za odabir broja automatske vrtnje koje želite odigrati.
- **Ograničenje gubitka:** dodirnite + ili - da biste odabrali vrijednost za ograničenje gubitka.
- **Zaustavi ako dobitak dosegne:** dodirnite + ili - da biste odabrali vrijednost maksimalnog dobitka.
- **Zaustavi ako se osvoji JACKPOT** (samo za igre s progresivnim Jackpotovima): za omogućavanje ove postavke, označite okvir, a za onemogućavanje postavke, odznačite okvir.

Dodirnite gumb **AKTIVIRAJ**  da biste zatvorili prozor s postavkama **AUTOMATSKA VRTNJA** i pokrenuli značajku automatske vrtnje s trenutačno odabranim ulogom i postavkama za automatsku vrtnju. Dodirnite gumb **ZATVORI**  za zatvaranje prozora bez igranja automatske vrtnje.

Dodirnite gumb **ZAUSTAVI AUTOMATSKA VRTNJA**  da biste u bilo kojem trenutku zaustavili značajku automatske vrtnje.