

RISE OF THE GENIE™

Pravila igre (3.5 - 03/05/2022)

1. PREGLED IGRE

Cilj je osvojiti dobitnu kombinaciju na dobitnoj liniji na svim rolama.

Podaci o igri:

Tip	Automati
Broj rola	3
Broj redaka	3
Broj linija	5 (ne može se mijenjati)
Broj novčića koji se može uložiti	20 novčića
Progresivni jackpot	Ne
Značajka udvostručavanja	Ne
Značajka automatskih vrtnji	Ne
Wild simboli	Da, samo na 2. roli
Množitelji	Ne
Scatter simboli	Da (Kolosalni duh)
Bonus igra	Ne
Free spins	Ne
Izravni dobitak	Da
Povrat igraču (RTP)	Uvijek isplaćuj prikupljeni dobitak: 95,08 % Nikad ne isplaćuj prikupljeni dobitak: 96,46 %

Igra će se isključiti ako na njoj nema nikakve aktivnosti određeni broj uzastopnih minuta (broj minuta ovisi o regiji, odnosno nadležnosti). Značajka oporavka igre spremat će vaše napredovanje, tako da ćete moći nastaviti od mjesta na kojem ste stali kada se igra sljedeći puta učita.

U slučaju tehničkih poteškoća koje dovedu do izgubljene veze s igračim poslužiteljem, igra koju ste igrali automatski se sprema i učitat će se kada se sljedeći puta uspostavi veza s igračim poslužiteljem. Nakon pada veze, nećete se moći ponovno povezati s igračim poslužiteljem sljedećih 30 sekundi.

Napomena: U slučaju kvara poništavaju se sve isplate i igre. Ulozi koji još nisu prihvaćeni poništavaju se, a oni koji nisu isplaćeni vraćaju se.

2. KAKO IGRATI

Napomena: Ako nemate dovoljno sredstava za igru, ulog se može postaviti na najmanji mogući iznos putem dijaloznog okvira koji vas o tome obavještava.

Sve isplate su za linijske kombinacije s lijeva nadesno. Dobici na različitim linijama zbrajaju se zajedno. Isplaćuje se samo najveća dobitna kombinacija na svakoj liniji.

Na info traci možete pregledati trenutačni ULOG, svoj SALDO i trenutačni DOBITAK u vašoj valuti ili igračim bodovima, ovisno o korisnikovom odabiru (Dostupno samo za određene zemlje). Za prebacivanje između novca u vašoj valuti i igračih bodova, kliknite SALDO (Dostupno samo za određene zemlje).

2.1. Verzija za stolna računala

Za igranje pratite sljedeće korake:

1. Na glavnom zaslonu kliknite , a zatim upotrijebite gumbе + i - za odabir vrijednosti novčića i broja novčića uložениh po liniji.

Kliknite



za spremanje postavki i povratak na glavni zaslon.

Napomena: Ukupni ULOG prikazuje se u igračim bodovima ili u vašoj valuti, ovisno o korisnikovom odabiru (Dostupno samo za određene zemlje). Za prebacivanje između igračih bodova i novca u vašoj valuti, kliknite SALDO (Dostupno samo za određene zemlje).

2. Kliknite




za stavljanje uloga i jednokratnu vrtnju rola.

Ukupni iznos dobitaka prikazuje se u polju DOBITAK, u igraćim bodovima ili u vašoj valuti (u novcu), ovisno o korisnikovom odabiru (Dostupno samo za određene zemlje). Za svaku dobitnu kombinaciju, iznos dobitka je iznos prikazan u isplatnoj tablici za tu dobitnu kombinaciju.

Za prebacivanje između igraćih bodova i novca u vašoj valuti, kliknite SALDO (Dostupno samo za određene zemlje).

2.2. Verzija za mobitele

Za igranje pratite sljedeće korake:

1. Na glavnom zaslonu dodirnite , a zatim upotrijebite gumbе + i - za odabir vrijednosti novčića i broja novčića uloženih po liniji.

Dodirnite



za spremanje postavki i povratak na glavni zaslon.

Napomena: Ukupni ULOG prikazuje se u igraćim bodovima ili u vašoj valuti, ovisno o korisnikovom odabiru (Dostupno samo za određene zemlje). Za prebacivanje između igraćih bodova i novca u vašoj valuti, dodirnite SALDO (Dostupno samo za određene zemlje).

2. Dodirnite



za stavljanje uloga i jednokratnu vrtnju rola.

Ukupni iznos dobitaka prikazuje se u polju DOBITAK, u igraćim bodovima ili u vašoj valuti (u novcu), ovisno o korisnikovom odabiru (Dostupno samo za određene zemlje). Za svaku dobitnu kombinaciju, iznos dobitka je iznos prikazan u isplatnoj tablici za tu dobitnu kombinaciju.

Za prebacivanje između igraćih bodova i novca u vašoj valuti, dodirnite SALDO (Dostupno samo za određene zemlje).

3. POSEBNI SIMBOLI I ZNAČAJKE

3.1. Wild

Svaki **Wild** simbol može zamijeniti/predstavljati bilo koji drugi simbol u svrhu formiranja dobitnih kombinacija.

Wild simboli mogu se pojaviti samo na 2. roli.

3.2. Nagrade

Nagrade (dobici) osvajaju se za dva ili tri ista simbola na jednoj od 5 dobitnih linija.

Dobici se ne isplaćuju automatski.

Umjesto toga, koriste se za penjanje po tri nagradne ljestve ovog automata.

Svaki dobitni simbol povećava nagradu u **prikupljenom dobitku** i igrač se penje uz ljestve.

3.3. Isplatna tablica

Ljestve su prikazane kao novčani iznosi, ali zapravo predstavljaju množitelje uloga.

Kada se aktiviraju **automatske nagrade**, sljedeće se nagrade mogu osvojiti u svakom koraku:

- **Lijeve ljestve** = 2,5 x ulog na vrtnju po koraku, maks. dobitak = 50 x ulog
- **Srednje ljestve** = 25 x ulog na vrtnju po koraku, maks. dobitak = 500 x ulog
- **Desne ljestve** = 6 x ulog na vrtnju po koraku, maks. dobitak = 120 x ulog

Lijeve ljestve	Srednje ljestve	Desne ljestve
Automatska isplata	Automatska isplata	Automatska isplata
	50x	
	40x	
	35x	
	30x	
8x	25x	20x
6x	20x	16x
5x	15x	12x
4x	10x	8x
3x	8x	6x
2x	6x	4x
1x	4x	2x

Lijeve ljestve	Srednje ljestve	Desne ljestve
0,5x	2x	1x

3.4. Automatska isplata

Automatska isplata postaje aktivna kada stignete do vrha bilo kojih ljestvi, a nagrade se prikazuju unutar prozora **Automatska isplata**.

Automatsku isplatu uzima igrač, samu ili uz **prikupljeni dobitak**. Koraci **automatske isplate** vraćaju se na početak na početku svake vrtnje.

- **Odmah isplati** – isplaćuje iznos cijele **automatsku isplatu**.

Ljestve će i dalje ostati pune ako igrač uzme samo **automatski dobitak**.

Automatske isplate dodjeljuju se samo za ljestve na kojima su igrači stigli do vrha.

Ako igrač prikupi **Automatska isplata**, morat će vrtjeti bubnjeve prije nego što bude u mogućnosti **prikupljeni dobitak**.

3.5. Prikupljeni dobitak:

Isplaćeni iznos čuva se kao **prikupljeni nagrade**, koji se može isprazniti naredbama na zaslonu:

- **Uzmi** – isplaćuje cijeli **prikupljeni dobitak**. Postaje **Uzmi sve** nakon aktivacije **automatske isplate**.

Vrijednost **prikupljenog dobitka** zbroj je vrijednosti dosegnutih koraka na svim dostupnim ljestvama. Nagrade do **automatske isplate** uvijek se spremaju kao **prikupljeni dobitak**, koji se može isprazniti naredbama na zaslonu i isplatiti automatski. Nakon isplate **prikupljenog dobitka**, napredovanje na ljestvama vraća se na početak.

Sve isplate putem bilo koje od navedene dvije opcije isplaćuje se automatski. Igrač može izgubiti cjelokupni **prikupljeni dobitak** ako se na igračem zaslonu pojavi **duh iz lampe** prije nego igrač pritisne **Uzmi**.

Prikupljeni dobitak mora biti prazan ako igrač želi promijeniti ulog.

Uzimanje **prikupljenog dobitka** isplatit će sve nagrade **automatske isplate** prikazane u prozoru **Automatske isplate**, ako je primjenjivo.

Ako **prikupljeni dobitak** nije prazan, igrač ne može promijeniti ulog i igra neće biti smatrana završenom.

Vrtnja: pojedinačna vrtnja rola na igračoj ploči od 3 x 3 polja.

Runda igre: Runda igre je vrtnja ili vrtnje koje povećavaju vrijednost **prikupljenog dobitka** od 0 prema gore i završava kada je **prikupljena vrijednost** prazna.

3.6. Duh iz lampe

Duh iz lampe može se zaustaviti na rolama u svakoj vrtnji. Prvo će se prikazati rad lampe, a zatim će se prikazati i **duh iz lampe**.

Ako se pojavi cijeli **duh iz lampe**, tj. ako pokrije cijelu rolu, resetirat će sve nagrade, **prikupljeni dobitak** i igračeve gubitke.

Napomena: tipke za primjenu Povijesti

Ladder_1 = lijevim ljestvama

Ladder_2= srednjim ljestvama

Ladder_3= desnim ljestvama

Steps_Ascended, Steps_Descended, Step= Koraci

Collect_Instant, Instant_Win= Uzmi automatski

Disconnect_Auto_Collect_All, Collect_All= Uzmi sve

Colossal_Land= DUH IZ LAMPE

Symbol Ladder = platne ljestve

Start_Climb_sequence= Počeo je uspon ljestvama

End_Climb_Sequence= Uspon ljestvama je završio





4. OSTALI GUMBI U IGRI

4.1. Verzija za stolna računala

Raspoloživi su sljedeći gumbi:



Kliknite ovaj gumb za uključivanje/isključivanje zvuka u igri.

	<p>Kliknite ovaj gumb za otvaranje kartice ISPLATE, gdje možete pregledati nekoliko prozora s podacima:</p> <ul style="list-style-type: none"> • informacije o isplatama za dobitne kombinacije, u igraćim bodovima ili u vašoj valuti (u novcu). Za prebacivanje između igraćih bodova i novca u vašoj valuti, kliknite SALDO. (Dostupno samo za određene zemlje) • informacije o posebnim značajkama ili posebnim simbolima i njihovim isplatama ili posebnim nagradama, • linije u igri i osnovna pravila igre. <p>Za navigaciju između stranica/prozora kartice ISPLATE koristite lijevu i desnu strelicu na dnu zaslona.</p>
<p>PRAVILA</p>	<p>Na posljednjoj stranici kartice ISPLATE, kliknite ovaj gumb za pregledavanje detaljnih pravila igre u novom prozoru preglednika.</p>
	<p>(samo ako igrate za novac) Ovaj se gumb nalazi u prozoru ISPLATE i prozoru za postavke ULOGA (dostupno samo u nekim područjima) Kliknite ga za prikaz prethodno odigranih rundi u zasebnom prozoru.</p>
	<p>Ovaj se gumb nalazi u prozoru ISPLATE i prozoru za postavke ULOGA (dostupno samo u nekim područjima) Kliknite ovaj gumb kako biste zatvorili igru i otvorili početnu stranicu web lokacije u istom prozoru preglednika.</p>
	<p>(raspoloživ samo kada se role vrte) Kliknite ovaj gumb za ranije zaustavljanje rola.</p>

	<p>(raspoloživ za vrijeme animacija prilikom osvajanja dobitka) Kliknite ovaj gumb za preskakanje prikazivanja tih animacija.</p>
	<p>(dostupno samo u nekim područjima) Kliknite ovaj gumb za pokretanje Turbo načina igre. Turbo način igre ubrzava igranje, odnosno vrijeme vrtnje svodi se na minimum.</p>

4.2. Verzija za mobitele

Raspoloživi su sljedeći gumbi:




	<p>Dodirnite ovaj gumb za uključivanje/isključivanje zvuka u igri.</p>
--	--





Dodirnite ovaj gumb za otvaranje kartice ISPLATE, gdje možete pregledati nekoliko prozora s podacima:

- informacije o isplatama za dobitne kombinacije, u igraćim bodovima ili u vašoj valuti (u novcu). Za prebacivanje između igraćih bodova i novca u vašoj valuti, dodirnite SALDO. (Dostupno samo za određene zemlje)
- informacije o posebnim značajkama ili posebnim simbolima i njihovim isplatama ili posebnim nagradama,
- linije u igri i osnovna pravila igre.

Za navigaciju između stranica/prozora kartice ISPLATE koristite lijevu i

	desnu strelicu na dnu zaslona.
PRAVILA	Na posljednjoj stranici kartice ISPLATE, dodirnite ovaj gumb za pregledavanje detaljnih pravila igre u novom prozoru preglednika.
	(samo ako igrate za novac) Ovaj se gumb nalazi u prozoru ISPLATE i prozoru za postavke ULOGA (dostupno samo u nekim područjima) Dodirnite ga za prikaz prethodno odigranih rundi u zasebnom prozoru.
	Ovaj se gumb nalazi u prozoru ISPLATE i prozoru za postavke ULOGA (dostupno samo u nekim područjima) Dodirnite ovaj gumb kako biste zatvorili igru i otvorili početnu stranicu web lokacije u istom prozoru preglednika.
	(raspoloživ samo kada se role vrte) Dodirnite ovaj

	<p>gumb za ranije zaustavljanje rola.</p>
	<p>(raspoloživ za vrijeme animacija prilikom osvajanja dobitka) Dodirnite ovaj gumb za preskakanje prikazivanja tih animacija.</p>
	<p>(dostupno samo u nekim područjima) Dodirnite ovaj gumb za pokretanje Turbo načina igre. Turbo način igre ubrzava igranje, odnosno vrijeme vrtnje svodi se na minimum.</p>

