

OCEAN HUNTER™

Pravila igre (2.3 - 20/06/2022)

1. PREGLED IGRE

Cilj je osvojiti dobitnu kombinaciju na dobitnoj liniji na svim rolama.

Podaci o igri:

Tip	Automati
Broj rola	5
Broj redaka	3
Broj linija	20 (ne može se mijenjati)
Broj novčića koji se može uložiti	20 (ne može se mijenjati)
Progresivni jackpot	Ne
Značajka udvostručavanja	Ne
Značajka automatskih vrtnji	Da
Wild simboli	Da
Množitelji	Da
Scatter simboli	Da (Bonus)
Bonus igra	Da
Free spins	Da

Tip	Automati
Izravni dobitak	Ne
Povrat igraču (RTP)	Osnovna igra: 95.99% Dodatni ulog: 96.14% Bonus buy: 96.48%

Igra će se isključiti ako na njoj nema nikakve aktivnosti određeni broj uzastopnih minuta (broj minuta ovisi o regiji, odnosno nadležnosti). Značajka oporavka igre spremat će vaše napredovanje, tako da ćete moći nastaviti od mjesta na kojem ste stali kada se igra sljedeći puta učita.

U slučaju tehničkih poteškoća koje dovedu do izgubljene veze s igračim poslužiteljem, igra koju ste igrali automatski se sprema i učitat će se kada se sljedeći puta uspostavi veza s igračim poslužiteljem. Nakon pada veze, nećete se moći ponovno povezati s igračim poslužiteljem sljedećih 30 sekundi.

Napomena: U slučaju kvara poništavaju se sve isplate i igre. Ulozi koji još nisu prihvaćeni poništavaju se, a oni koji nisu isplaćeni vraćaju se.

2. KAKO IGRATI

Napomena: Ako nemate dovoljno sredstava za igru, ulog se može postaviti na najmanji mogući iznos putem dijalognog okvira koji vas o tome obavještava.

Sve isplate su za linijske kombinacije slijeva nadesno. Dobici na različitim linijama zbrajaju se zajedno. Isplaćuje se samo najveća dobitna kombinacija na svakoj liniji. Dobici iz bonus igre Free Spins dodaju se ukupnom dobitku.

Značajka automatskih vrtnji ne započinje Free Spins vrtnje automatski. Igrač ih mora započeti ručno. (Dostupno samo za određene zemlje)

Na info traci možete pregledati trenutačni ULOG, svoj SALDO i trenutačni DOBITAK u vašoj valuti ili igračim bodovima, ovisno o korisnikovom odabiru (Dostupno samo za određene zemlje). Za prebacivanju između novca u vašoj valuti i igračih bodova, kliknite SALDO (Dostupno samo za određene zemlje).


2.1. Verzija za stolna računala

Za igranje pratite sljedeće korake:

1. Na glavnom zaslonu kliknite , a zatim upotrijebite gumbе + i - za odabir vrijednosti novčića.

Kliknite  za spremanje postavki i povratak na glavni zaslon.

Napomena: Ukupni ULOG prikazuje se u igračim bodovima ili u vašoj valuti, ovisno o korisnikovom odabiru (Dostupno samo za određene zemlje). Za prebacivanje između igračih bodova i novca u vašoj valuti, kliknite SALDO (Dostupno samo za određene zemlje).


2. Kliknite  za stavljanje uloga i jednokratnu vrtnju rola.


Ukupni iznos dobitaka prikazuje se u polju DOBITAK, u igračim bodovima ili u vašoj valuti (u novcu), ovisno o korisnikovom odabiru (Dostupno samo za određene zemlje). Za svaku dobitnu kombinaciju, iznos dobitka je iznos prikazan u isplatnoj tablici za tu dobitnu kombinaciju.

Za prebacivanje između igračih bodova i novca u vašoj valuti, kliknite SALDO (Dostupno samo za određene zemlje).


2.2. Verzija za mobitele

Za igranje pratite sljedeće korake:

1. Na glavnom zaslonu dodirnite , a zatim upotrijebite gumbе + i - za odabir vrijednosti

novčića. Dodirnite  za spremanje postavki i povratak na glavni zaslon.

Napomena: Ukupni ULOG prikazuje se u igračim bodovima ili u vašoj valuti, ovisno o korisnikovom odabiru (Dostupno samo za određene zemlje). Za prebacivanje između igračih bodova i novca u vašoj valuti, dodirnite SALDO (Dostupno samo za određene zemlje).

2. Dodirnite  za stavljanje uloga i jednokratnu vrtnju rola.

Ukupni iznos dobitaka prikazuje se u polju DOBITAK, u igračim bodovima ili u vašoj valuti (u novcu), ovisno o korisnikovom odabiru (Dostupno samo za određene zemlje). Za svaku dobitnu kombinaciju, iznos dobitka je iznos prikazan u isplatnoj tablici za tu dobitnu kombinaciju.

Za prebacivanje između igračih bodova i novca u vašoj valuti, dodirnite SALDO (Dostupno samo za određene zemlje).

3. POSEBNI SIMBOLI I ZNAČAJKE

3.1. Wild Frenzy

Wild simbol može zamijeniti bilo koji drugi simbol osim **Scatter** simbola i simbola **spremnika kisika** u svrhu formiranja dobitnih kombinacija.

U svakoj se vrtnji može aktivirati značajka **Wild Frenzy**.

Morski psi će napasti role i na njih dodati do 4 **Wild** simbola.

Morski psi mogu napasti isti simbol više puta, što će povećati **Wild množitelj** za + 1 svaki puta, do najviše x 4.

Wild množitelji se zbrajaju zajedno.

Wild simboli bez množitelja neće se dodavati Wild simbolima s množiteljem.

3.2. Extra Bait Bet

Ulog **Extra Bait** je dodatni ulog koji će igraču povećati šanse za aktivaciju značajke **Wild Frenzy** i **Free Spins**.

Dodatni ulog **Extra Bait** dodat će 50 % na cijenu svake vrtnje.

Svi **Scatter** simboli udvostručit će se u veličini i mogu se zaustaviti na rolama djelomično ili potpuno vidljivi kako bi aktivirali **Bonus**.

Naslagani **Scatter** simboli broje se kao jedan simbol, bilo da se na rolama zaustave djelomično ili potpuno vidljivi.

Ako se **Bonus** aktivira kada je uključen sporedni ulog **Extra Bait**, taj će se sporedni ulog isključiti, ulog će se vratiti na osnovnu/zadanu vrijednost, a **Scatters** će se vratiti na svoju standardnu veličinu. Nakon što se **Bonus** igra odigra, sporedni ulog **Extra Bait** ponovno će se uključiti.

3.3. Bonus igra Free Spins

3 **Scatter** simbola na rolama 1, 3 i 5 aktivirat će **15 Free Spinova**.

Bonus igra **Free Spins** igrat će se na 4 **kompleta rola**, svaka s 20 linija za klađenje.

Na početnu bonusa **Free Spins** igra se samo na jednom kompletu rola, dok će ostali kompleti biti zaključani sve dok igrač ne sakupi prikazani broj simbola **spremnika kisika**.

Simboli spremnika kisika dostupni su samo za vrijeme bonusa **Free Spins**.

Za vrijeme bonusa **Free Spins**, broj **simbola boce kisika** koji se mogu zaustaviti na rolama ograničen je na 5 po vrtnji.

Sakupite 10 **simbola boce kisika** kako biste otključali drugi **komplet rola** i igrali na 40 linija.

Sakupite 10 **simbola boce kisika** kako biste otključali treći **komplet rola** i igrali na 60 linija.

Sakupite još 10 **simbola boce kisika** kako biste otključali četvrti **komplet rola** i igrali na 80 linija.

Sada je aktivirano svih 4 **kompleta rola** odjednom, na svakom kompletu će se igrati zasebna igra, dakle zajedno do 80 linija za klađenje.

Kada se otključa **komplet rola**, + 2 **dodatna Free Spina** dodat će se kao nagrada. To će se ponoviti za **komplete rola** 3 i 4.

Nakon otključavanja drugog **kompleta rola**, posljednja će rola postati **Wild** rola za vrijeme trajanja bonusa **Free Spins**.

Sa svakim otključanim **kompletom rola**, još jedna rola na otključanim kompletima postat će **Wild**.

Još jedan **Scatter** na rolama 1,3 i 5 na **kompletu rola**, ali samo jedan simbol po vrtnji, dodat će još + 3 **Free Spina**. Ako postoji još neotključanih **kompleta rola**, **Scatter** se može pojaviti samo na jednom **kompletu rola**.

Free Spins: Besplatne vrtnje.

3.4. Bonus Kupnja

Kupite **Bonus** za 100 x iznos uloga kako biste zajamčeno aktivirali **Free Spins**.

Bonus Kupnja jamči 3 **Scattera** i nijedan drugi dobitak.

Napomena: tipke za primjenu Povijesti

Num_Active_Grids | X = Kolutovi set Aktivan

Grid_X_unlocked= Kolutovi set otključan

Grid_x= Kolutovi set

Final_Screen= Zaslona rezultata

BONUS_BUY_ENTERED= Bonus buy

Side_Bet|X= Extra Bait- dodatni ulog

FS_left= Preostalo je Free Spins

Respins_played= Igrali su se Free Spins

FS_trigger_count= Free Spins

Bonus_collected= Prikupljeni simboli



FS_total_gain= Free Spins UKUPAN DOBITAK






SIDE_BET|ON/OFF= SIDE_BET|UKLJ./ISKLJ.

4. OSTALI GUMBI U IGRI

4.1. Verzija za stolna računala



Raspoloživi su sljedeći gumbi:


	Kliknite ovaj gumb za uključivanje/isključivanje zvuka u igri.
	<p>Kliknite ovaj gumb za otvaranje kartice ISPLATE, gdje možete pregledati nekoliko prozora s podacima:</p> <ul style="list-style-type: none">• informacije o isplatama za dobitne kombinacije, u igraćim bodovima ili u vašoj valuti (u novcu). Za prebacivanje između igraćih bodova i novca u vašoj valuti, kliknite SALDO. (Dostupno samo za određene zemlje)• informacije o posebnim značajkama ili posebnim simbolima i njihovim isplatama ili posebnim nagradama,• linije u igri i osnovna pravila igre. <p>Za navigaciju između stranica/prozora kartice ISPLATE koristite lijevu i desnu strelicu na dnu zaslona.</p>
PRAVILA	Na posljednjoj stranici kartice ISPLATE, kliknite ovaj gumb za pregledavanje detaljnih pravila igre u novom prozoru preglednika.



	(samo ako igrate za novac) Ovaj se gumb nalazi u prozoru ISPLATE , prozoru za postavke ULOGA i prozoru AUTOMATSKA VRTNJA (dostupno samo u nekim područjima) Kliknite ga za prikaz prethodno odigranih rundi u zasebnom prozoru.
	Ovaj se gumb nalazi u prozoru ISPLATE , prozoru za postavke ULOGA i prozoru AUTOMATSKA VRTNJA (dostupno samo u nekim područjima) Kliknite ovaj gumb kako biste zatvorili igru i otvorili početnu stranicu web lokacije u istom prozoru preglednika.
	(raspoloživ samo kada se role vrte) Kliknite ovaj gumb za ranije zaustavljanje rola.
	(raspoloživ za vrijeme animacija prilikom osvajanja dobitka) Kliknite ovaj gumb za preskakanje prikazivanja tih animacija.
	(dostupno samo u nekim područjima) Kliknite ovaj gumb za pokretanje Turbo načina igre. Turbo način igre ubrzava igranje, odnosno vrijeme vrtnje svodi se na minimum.

4.2. Verzija za mobitele

Raspoloživi su sljedeći gumbi:

	Dodirnite ovaj gumb za uključivanje/isključivanje zvuka u igri.
	Dodirnite ovaj gumb za otvaranje kartice ISPLATE , gdje možete pregledati nekoliko prozora s podacima: <ul style="list-style-type: none"> informacije o isplatama za dobitne kombinacije, u igraćim bodovima ili u vašoj valuti (u novcu). Za prebacivanj

	<p>e između igračih bodova i novca u vašoj valuti, dodirnite SALDO. (Dostupno samo za određene zemlje)</p> <ul style="list-style-type: none"> • informacije o posebnim značkama ili posebnim simbolima i njihovim isplatama ili posebnim nagradama, • linije u igri i osnovna pravila igre. <p>Za navigaciju između stranica/prozora kartice ISPLATE koristite lijevu i desnu strelicu na dnu zaslona.</p>
<p>PRAVILA</p>	<p>Na posljednjoj stranici kartice ISPLATE, dodirnite ovaj gumb za pregledavanje detaljnih pravila igre u novom prozoru preglednika.</p>
	<p>(samo ako igrate za novac) Ovaj se gumb nalazi u prozoru ISPLATE,</p>

	<p>prozoru za postavke ULOGA i prozoru AUTOMATSKA VRTNJA (dostupno samo u nekim područjima) Dodirnite ga za prikaz prethodno odigranih rundi u zasebnom prozoru.</p>
	<p>Ovaj se gumb nalazi u prozoru ISPLATE, prozoru za postavke ULOGA i prozoru AUTOMATSKA VRTNJA (dostupno samo u nekim područjima) Dodirnite ovaj gumb kako biste zatvorili igru i otvorili početnu stranicu web lokacije u istom prozoru preglednika.</p>
	<p>(raspoloživ samo kada se role vrte) Dodirnite ovaj gumb za ranije zaustavljanje rola.</p>



(raspoloživ za vrijeme animacija prilikom osvajanja dobitka) Dodirnite ovaj gumb za preskakanje prikazivanja tih animacija.




(dostupno samo u nekim područjima) Dodirnite ovaj gumb za pokretanje **Turbo** načina igre. **Turbo** način igre ubrzava igranje, odnosno vrijeme vrtnje svodi se na minimum.



5. ZNAČAJKA AUTOMATSKE VRTNJE

Postavka ograničenja gubitka omogućuje automatsko zaustavljanje auto-vrtnje kada iznos odabranog ograničenja kojem su dodani vaši skupni dobitci i oduzeti vaši skupni ulozi iznosi manje od 0.

5.1. Verzija za stolna računala


Kliknite gumb **AUTOMATSKA VRTNJA**  da bi se otvorio prozor s postavkama AUTOMATSKA VRTNJA gdje možete postaviti sljedeće:

- **Broj automatske vrtnje:** kliknite + ili - za odabir broja automatske vrtnje koje želite odigrati.
- **Ograničenje gubitka:** kliknite + ili - da biste odabrali vrijednost za ograničenje gubitka.
- **Zaustavi ako dobitak dosegne:** kliknite + ili - da biste odabrali vrijednost maksimalnog dobitka.
- **Zaustavi ako se osvoji JACKPOT** (samo za igre s progresivnim Jackpotovima): za omogućavanje ove postavke, označite okvir , a za onemogućavanje postavke, odznačite okvir.



Kliknite gumb **AKTIVIRAJ**  da biste zatvorili prozor s postavkama AUTOMATSKA VRTNJA i pokrenuli značajku automatske vrtnje s trenutačno odabranim ulogom i postavkama za automatsku vrtnju. Kliknite gumb **ZATVORI**  za zatvaranje prozora bez igranja automatske vrtnje.

Kliknite gumb **ZAUSTAVI AUTOMATSKA VRTNJA**  da biste u bilo kojem trenutku zaustavili značajku automatske vrtnje.

5.2. Verzija za mobitele

Dodirnite gumb **AUTOMATSKA VRTNJA**  da bi se otvorio prozor s postavkama AUTOMATSKA VRTNJA gdje možete postaviti sljedeće:

- **Broj automatske vrtnje:** dodirnite + ili - za odabir broja automatske vrtnje koje želite odigrati.
- **Ograničenje gubitka:** dodirnite + ili - da biste odabrali vrijednost za ograničenje gubitka.
- **Zaustavi ako dobitak dosegne:** dodirnite + ili - da biste odabrali vrijednost maksimalnog dobitka.
- **Zaustavi ako se osvoji JACKPOT** (samo za igre s progresivnim Jackpotovima): za omogućavanje ove postavke, označite okvir , a za onemogućavanje postavke, odznačite okvir.

Dodirnite gumb **AKTIVIRAJ**  da biste zatvorili prozor s postavkama AUTOMATSKA VRTNJA i pokrenuli značajku automatske vrtnje s trenutačno odabranim ulogom i postavkama za automatsku vrtnju. Dodirnite gumb **ZATVORI**  za zatvaranje prozora bez igranja automatske vrtnje.

Dodirnite gumb **ZAUSTAVI AUTOMATSKA VRTNJA**  da biste u bilo kojem trenutku zaustavili značajku automatske vrtnje.