

# PLUNDERIN' PIRATES™: HOLD & WIN

Pravila igre (2.3 - 09/02/2022)

## 1. PREGLED IGRE

Cilj je osvojiti dobitnu kombinaciju na dobitnoj liniji na svim rolama.

Podaci o igri:

<b>Tip</b>	Automati
<b>Broj rola</b>	5
<b>Broj redaka</b>	3 za vrijeme običnih vrtnji 3 do 6 – za vrijeme Plunderin' Respins
<b>Broj linija</b>	20 (ne može se mijenjati)
<b>Broj novčića koji se može uložiti</b>	20 (ne može se mijenjati)
<b>Progresivni jackpot</b>	Ne
<b>Značajka udvostručavanja</b>	Ne
<b>Značajka automatskih vrtnji</b>	Da
<b>Wild simboli</b>	Da
<b>Množitelji</b>	Da
<b>Scatter simboli</b>	Da
<b>Bonus igra</b>	Da
<b>Free spins</b>	Ne
<b>Izravni dobitak</b>	Ne
<b>Povrat igraču (RTP)</b>	96.00%

Igra će se isključiti ako na njoj nema nikakve aktivnosti određeni broj uzastopnih minuta (broj minuta ovisi o regiji, odnosno nadležnosti). Značajka oporavka igre spremić će vaše napredovanje, tako da ćete moći nastaviti od mjesta na kojem ste stali kada se igra sljedeći puta učita.

U slučaju tehničkih poteškoća koje dovedu do izgubljene veze s igračim poslužiteljem, igra koju ste igrali automatski se sprema i učitat će se kada se sljedeći puta uspostavi veza s igračim poslužiteljem. Nakon pada veze, nećete se moći ponovno povezati s igračim poslužiteljem sljedećih 30 sekundi.

**Napomena:** U slučaju kvara poništavaju se sve isplate i igre. Ulozi koji još nisu prihvaćeni poništavaju se, a oni koji nisu isplaćeni vraćaju se.

## 2. KAKO IGRATI

**Napomena:** Ako nemate dovoljno sredstava za igru, ulog se može postaviti na najmanji mogući iznos putem dijalóškog okvira koji vas o tome obavještava.

Sve isplate su za linijske kombinacije s lijeva nadesno. Dobici na različitim linijama zbrajaju se zajedno. Isplaćuje se samo najveća dobitna kombinacija na svakoj liniji.

Na info traci možete pregledati trenutaćni ULOG, svoj SALDO i trenutaćni DOBITAK u vašoj valuti ili igračim bodovima, ovisno o korisnikovom odabiru (Dostupno samo za određene zemlje). Za prebacivanju između novca u vašoj valuti i igračih bodova, kliknite SALDO (Dostupno samo za određene zemlje).

### 2.1. Verzija za stolna računala

Za igranje pratite sljedeće korake:

1. Na glavnom zaslonu kliknite , a zatim upotrijebite gumbе + i - za odabir vrijednosti novčića.

Kliknite



za spremanje postavki i povratak na glavni zaslon.

**Napomena:** Ukupni ULOG prikazuje se u igračim bodovima ili u vašoj valuti, ovisno o korisnikovom odabiru (Dostupno samo za određene zemlje). Za prebacivanje između igračih bodova i novca u vašoj valuti, kliknite SALDO (Dostupno samo za određene zemlje).

2. Kliknite



za stavljanje uloga i jednokratnu vrtnju rola.

Ukupni iznos dobitaka prikazuje se u polju DOBITAK, u igraćim bodovima ili u vašoj valuti (u novcu), ovisno o korisnikovom odabiru (Dostupno samo za određene zemlje). Za svaku dobitnu kombinaciju, iznos dobitka je iznos prikazan u isplatnoj tablici za tu dobitnu kombinaciju.

Za prebacivanje između igraćih bodova i novca u vašoj valuti, kliknite SALDO (Dostupno samo za određene zemlje).

## 2.2. Verzija za mobitele

Za igranje pratite sljedeće korake:

1. Na glavnom zaslonu dodirnite , a zatim upotrijebite gumbе + i - za odabir vrijednosti novčića.

Dodirnite



za spremanje postavki i povratak na glavni zaslon.

**Napomena:** Ukupni ULOG prikazuje se u igraćim bodovima ili u vašoj valuti, ovisno o korisnikovom odabiru (Dostupno samo za određene zemlje). Za prebacivanje između igraćih bodova i novca u vašoj valuti, dodirnite SALDO (Dostupno samo za određene zemlje).

2. Dodirnite



za stavljanje uloga i jednokratnu vrtnju rola.

Ukupni iznos dobitaka prikazuje se u polju DOBITAK, u igraćim bodovima ili u vašoj valuti (u novcu), ovisno o korisnikovom odabiru (Dostupno samo za određene zemlje). Za svaku dobitnu kombinaciju, iznos dobitka je iznos prikazan u isplatnoj tablici za tu dobitnu kombinaciju.

Za prebacivanje između igraćih bodova i novca u vašoj valuti, dodirnite SALDO (Dostupno samo za određene zemlje).

## 3. POSEBNI SIMBOLI I ZNAČAJKE

### 3.1. Wild

**Wild** simbol može zamijeniti/predstavljati bilo koji drugi simbol osim simbola **zlatnog novčića** u svrhu formiranja dobitnih kombinacija.

**Napomena:** Ako u isplatnoj tablici nisu prikazane određene isplate za **Wild** simbole, za kombinaciju formiranu isključivo od **Wild** simbola isplaćuje se dobitak kao za simbol najviše razine, ako je to najviša dobitna kombinacija na liniji.

## 3.2. Simbol zlatnog novčića

5 ili više simbola **zlatnog novčića** aktivirat će bonus igru besplatnih vrtnji **Plunderin' Respins**.

## 3.3. Plunderin' Respins

5 ili više simbola **zlatnog novčića** aktivirat će bonus igru **Plunderin' Respins** koja će vam dodijeliti 3 ponovne vrtnje (Respina).

Za vrijeme bonus igre **Plunderin' Respins**, na rolama se igra samo simbolima **novčića** i svaki puta kada se novi takav simbol zaustavi na rolama, broj ponovnih vrtnji vratit će se na 3.

Bonus igra **Plunderin' Respins** završava kada se iskoriste sve ponovne vrtnje (Respinovi) ili kada se sve dostupne pozicije ispune simbolima **novčića**.

## 3.4. Booty Boosters

Za vrijeme bonus igre **Plunderin' Respins**, na rolama se mogu zaustaviti **simboli novčića** raznih boja.

Svaki **simbol novčića** ima vlastiti učinak prednosti/unapređenja koji će se aktivirati po zaustavljanju novčića.

Ovi 'Booster' novčići vratit će brojač ponovnih vrtnji na početnu vrijednost svaki puta kada se zaustave na rolama.

- Simboli **srebrnog novčića** prikupit će vrijednosti svih simbola **zlatnog novčića** koji se zaustave na rolama. Prikupljeni **zlatni novčići** ostat će na rolama nakon njihovog prikupljanja. **Srebrni novčići** ostaju na rolama;
- Simboli **zelenog novčića** pojačat će se unutar polje 3 x 3 u kojem je **zeleni** novčić središnji simbol. **Zeleni novčići** pojačavaju taj novčić za jednu razinu množitelja. **Zeleni novčići** neće ostati na rolama nakon njihovog korištenja;
- Simboli **plavog novčića** otključat će dodatni redak, do najviše 3 dodatna retka. **Plavi novčići** neće ostati na rolama nakon njihovog korištenja;
- Simboli **ljubičastog novčića** prikupit će vrijednosti svih simbola **zlatnog** i **srebrnog** novčića koji se zaustave na rolama. Prikupljeni **zlatni** i **srebrni** novčići ostat će na rolama nakon njihovog prikupljanja. **Ljubičasti novčići** ostaju na rolama;

Sve novčane vrijednosti na novčićima ostat će na njima čak i ako se oni prikupe putem **srebrnih** ili **ljubičastih** novčića.

Moguće vrijednosti za vrijeme **Plunderin' Respins** su kako slijedi (u umnošcima uloga): x0,25, x 0,50, x 0,75, x 1, x 2, x 3, x 4, x 5, x 6, x 7, x 10, x 15, x 20, x 25, x 30 i x 40.

Ako se na rolama zaustave simboli **zlatnog novčića**, ili ako se povećaju do maksimuma (40 x ukupni ulog), više se neće izvršavati povećanja.

Svi **zlatni novčići** koji se zaustave na rolama ostat će fiksirani na mjestu i resetirati broj ponovnih vrtnji na početni broj.

Novčići u više boja mogu sletjeti u isto vrijeme. Ako bi sva četiri sletjela zajedno, redoslijed kojim bi se aktivirali je **zelena > srebrna > ljubičasta > plava**.

**Napomena:** Vrijednosti na **zlatnim novčićima** prikazane su u odabranoj valuti/novčićima

## 3.5. Eksplozivni modifikatori

Za vrijeme normalnih vrtnji, **kapetan** može bacati bombe kako bi simbole pretvorio simbole na jedan od tri sljedeća načina:

- **Dodavanje Wild simbola** – bombe će biti postavljene na bubnjeve i sve te pozicije pretvoriti u **Wilds**. Može se postaviti između 3 - 7 **Wilds**;
- **Unapređenje simbola** – bombe će završiti na rolama i promijeniti se u 1 od 2 simbola velike vrijednosti, čime će se zajamčiti dobitak;
- **Dodavanje bonusa** – bombe će na role dodati 1 do 3 **simbola zlatnog novčića**, aktivirajući **Plunderin' Respins**;

**Napomena:** tipke za primjenu Povijesti

initial\_screen= Početni simboli

Final\_Screen= Zaslona rezultata

Extra\_Wilds= DODAVANJE WILD SIMBOLA

Symbols\_Transformed= UNAPREĐENJE SIMBOLA

Extra\_cash\_prize= DODAVANJE BONUSA

RESPINS\_TRIGGER=PLUNDERIN' RESPINS

Respins\_Left= Preostalo je Respins

Respins\_played= Igrali su se Respins

Extra\_Rows= DODATNI RETCI

Respins\_End= PLUNDERIN' RESPINS su završeni

respins\_values,respins\_symbols= Hold&Win simboli

Reel\_Boost\_Trigger= PLAVI NOVČIĆI

Cash\_Prize\_Boost= ZELENI NOVČIĆI

All\_prize\_collect= LJUBIČASTI NOVČIĆI






Cash\_prize\_collect= SREBRNI NOVČIĆI



Initial\_screen\_cash, final\_screen\_cash= PINIGINIŲ PRIZŲ

## 4. OSTALI GUMBI U IGRI

### 4.1. Verzija za stolna računala


Raspoloživi su sljedeći gumbi:

	Kliknite ovaj gumb za uključivanje/isključivanje zvuka u igri.
	<p>Kliknite ovaj gumb za otvaranje kartice ISPLATE, gdje možete pregledati nekoliko prozora s podacima:</p> <ul style="list-style-type: none"><li>informacije o isplatama za dobitne kombinacije, u igraćim bodovima ili u vašoj valuti (u novcu). Za prebacivanje između igraćih bodova i novca u vašoj valuti, kliknite SALDO. (Dostupno samo za određene zemlje)</li><li>informacije o posebnim značajkama ili posebnim simbolima i njihovim isplatama ili posebnim nagradama,</li><li>linije u igri i osnovna pravila igre.</li></ul> <p>Za navigaciju između stranica/prozora kartice ISPLATE koristite lijevu i desnu strelicu na dnu zaslona.</p>
<b>PRAVILA</b>	Na posljednjoj stranici kartice ISPLATE, kliknite ovaj gumb za pregledavanje detaljnih pravila igre u novom prozoru preglednika.
	(samo ako igrate za novac) Ovaj se gumb nalazi u prozoru <b>ISPLATE</b> , prozoru za postavke <b>ULOGA</b> i prozoru <b>AUTOMATSKA VRTNJA</b> (dostupno samo u nekim područjima) Kliknite ga za prikaz prethodno odigranih rundi u zasebnom prozoru.
	Ovaj se gumb nalazi u prozoru <b>ISPLATE</b> , prozoru za postavke <b>ULOGA</b> i prozoru <b>AUTOMATSKA VRTNJA</b> (dostupno samo u nekim područjima) Kliknite ovaj gumb kako biste zatvorili igru i otvorili početnu stranicu web lokacije u istom prozoru preglednika.
	(raspoloživ samo kada se role vrte) Kliknite ovaj gumb za ranije zaustavljanje rola.

	<p>(raspoloživ za vrijeme animacija prilikom osvajanja dobitka) Kliknite ovaj gumb za preskakanje prikazivanja tih animacija.</p>
	<p>(dostupno samo u nekim područjima) Kliknite ovaj gumb za pokretanje <b>Turbo</b> načina igre. <b>Turbo</b> način igre ubrzava igranje, odnosno vrijeme vrtnje svodi se na minimum.</p>

## 4.2. Verzija za mobitele

Raspoloživi su sljedeći gumbi:

	<p>Dodirnite ovaj gumb za uključivanje/isključivanje zvuka u igri.</p>
---	--







Dodirnite ovaj gumb za otvaranje kartice ISPLATE, gdje možete pregledati nekoliko prozora s podacima:

- informacije o isplatama za dobitne kombinacije, u igraćim bodovima ili u vašoj valuti (u novcu). Za prebacivanje između igraćih bodova i novca u vašoj valuti, dodirnite SALDO. (Dostupno samo za određene zemlje)
- informacije o posebnim značajkama ili posebnim simbolima i njihovim isplatama ili posebnim nagradama,
- linije u igri i osnovna pravila igre.

Za navigaciju između stranica/prozora kartice ISPLATE koristite lijevu i desnu strelicu na




	dnu zaslona.
<b>PRAVILA</b>	Na posljednjoj stranici kartice ISPLATE, dodirnite ovaj gumb za pregledavanje detaljnih pravila igre u novom prozoru preglednika.
	(samo ako igrate za novac) Ovaj se gumb nalazi u prozoru <b>ISPLATE</b> , prozoru za postavke <b>ULOGA</b> i prozoru <b>AUTOMATSKA VRTNJA</b> (dostupno samo u nekim područjima) Dodirnite ga za prikaz prethodno odigranih rundi u zasebnom prozoru.
	Ovaj se gumb nalazi u prozoru <b>ISPLATE</b> , prozoru za postavke <b>ULOGA</b> i prozoru <b>AUTOMATSKA VRTNJA</b> (dostupno samo u nekim područjima) Dodirnite ovaj gumb kako biste zatvorili igru i otvorili početnu stranicu web lokacije u istom prozoru preglednika.
	(raspoloživ samo kada se role vrte) Dodirnite ovaj gumb

	<p>za ranije zaustavljanje rola.</p>
	<p>(raspoloživ za vrijeme animacija prilikom osvajanja dobitka) Dodirnite ovaj gumb za preskakanje prikazivanja tih animacija.</p>
	<p>(dostupno samo u nekim područjima) Dodirnite ovaj gumb za pokretanje <b>Turbo</b> načina igre. <b>Turbo</b> način igre ubrzava igranje, odnosno vrijeme vrtnje svodi se na minimum.</p>



## 5. ZNAČAJKA AUTOMATSKE VRTNJE


Postavka ograničenja gubitka omogućuje automatsko zaustavljanje auto-vrtnje kada iznos odabranog ograničenja kojem su dodani vaši skupni dobici i oduzeti vaši skupni ulozi iznosi manje od 0.

### 5.1. Verzija za stolna računala


Kliknite gumb **AUTOMATSKA VRTNJA**  da bi se otvorio prozor s postavkama AUTOMATSKA VRTNJA gdje možete postaviti sljedeće:

- **Broj automatske vrtnje:** kliknite + ili - za odabir broja automatske vrtnje koje želite odigrati.
- **Ograničenje gubitka:** kliknite + ili - da biste odabrali vrijednost za ograničenje gubitka.
- **Zaustavi ako dobitak dosegne:** kliknite + ili - da biste odabrali vrijednost maksimalnog dobitka.
- **Zaustavi ako se osvoji JACKPOT** (samo za igre s progresivnim Jackpotovima): za omogućavanje ove postavke, označite okvir , a za onemogućavanje postavke, odznačite okvir.


Kliknite gumb **AKTIVIRAJ**  da biste zatvorili prozor s postavkama AUTOMATSKA VRTNJA i pokrenuli značajku automatske vrtnje s trenutno odabranim ulogom i postavkama za automatsku vrtnju. Kliknite gumb **ZATVORI**  za zatvaranje prozora bez igranja automatske vrtnje.


Kliknite gumb **ZAUSTAVI AUTOMATSKA VRTNJA**  da biste u bilo kojem trenutku zaustavili značajku automatske vrtnje.

### 5.2. Verzija za mobitele

Dodirnite gumb **AUTOMATSKA VRTNJA**  da bi se otvorio prozor s postavkama AUTOMATSKA VRTNJA gdje možete postaviti sljedeće:

- **Broj automatske vrtnje:** dodirnite + ili - za odabir broja automatske vrtnje koje želite odigrati.
- **Ograničenje gubitka:** dodirnite + ili - da biste odabrali vrijednost za ograničenje gubitka.
- **Zaustavi ako dobitak dosegne:** dodirnite + ili - da biste odabrali vrijednost maksimalnog dobitka.
- **Zaustavi ako se osvoji JACKPOT** (samo za igre s progresivnim Jackpotovima): za omogućavanje ove postavke, označite okvir , a za onemogućavanje postavke, odznačite okvir.

Dodirnite gumb **AKTIVIRAJ**  da biste zatvorili prozor s postavkama AUTOMATSKA VRTNJA i pokrenuli značajku automatske vrtnje s trenutačno odabranim ulogom i postavkama za automatsku

vrtnju. Dodirnite gumb **ZATVORI**  za zatvaranje prozora bez igranja automatske vrtnje.

Dodirnite gumb **ZAUSTAVI AUTOMATSKA VRTNJA**  da biste u bilo kojem trenutku zaustavili značajku automatske vrtnje.