

SEA OF RICHES™

Pravila igre (3.5 - 23/02/2021)

1. PREGLED IGRE

Cilj je osvojiti dobitnu kombinaciju na dobitnoj skupini simbola koja se prostire preko svih rola.

Podaci o igri:

Tip	Automati
Broj rola	6
Broj redaka	6
Broj novčića koji se može uložiti	20 (ne može se mijenjati)
Progresivni jackpot	Ne
Značajka udvostručavanja	Ne
Značajka automatskih vrtnji	Da
Wild simboli	Da
Množitelji	Da (simboli Wild množitelja)
Scatter simboli	Ne
Bonus igra	Ne
Free spins	Da
Izravni dobitak	Ne
Povrat igraču (RTP)	96.00%

Igra će se isključiti ako na njoj nema nikakve aktivnosti određeni broj uzastopnih minuta (broj minuta ovisi o regiji, odnosno nadležnosti). Značajka oporavka igre spremić će vaše napredovanje, tako da ćete moći nastaviti od mjesta na kojem ste stali kada se igra sljedeći puta učita.

U slučaju tehničkih poteškoća koje dovedu do izgubljene veze s igračim poslužiteljem, igra koju ste igrali automatski se sprema i učitat će se kada se sljedeći puta uspostavi veza s igračim poslužiteljem. Nakon pada veze, nećete se moći ponovno povezati s igračim poslužiteljem sljedećih 30 sekundi.

Napomena: U slučaju kvara poništavaju se sve isplate i igre. Ulozi koji još nisu prihvaćeni poništavaju se, a oni koji nisu isplaćeni vraćaju se.

2. KAKO IGRATI

Napomena: Ako nemate dovoljno sredstava za igru, ulog se može postaviti na najmanji mogući iznos putem dijaloškog okvira koji vas o tome obavještava.

Dobici se dodjeljuju kada se 5 ili više odgovarajućih simbola dodiruju vodoravno ili okomito, ili u kombinaciji oba smjera.

Dobitni se simboli uklanjaju, a novi će simboli padati na njihovo mjesto kako bi popunili praznine i stvorili nove potencijalno dobitne kombinacije.

Dobici na različitim skupinama simbola zbrajaju se zajedno. Dobici iz besplatnih vrtnji dodaju se ukupnom dobitku.

Značajka automatskih vrtnji ne započinje Free Spins vrtnje automatski. Igrač ih mora započeti ručno.

Na info traci možete pregledati trenutačni ULOG, svoj SALDO i trenutačni DOBITAK u vašoj valuti ili igraćim bodovima, ovisno o korisnikovom odabiru (Dostupno samo za određene zemlje). Za prebacivanje između novca u vašoj valuti i igraćih bodova, kliknite SALDO (Dostupno samo za određene zemlje).

2.1. Verzija za stolna računala

Za igranje pratite sljedeće korake:

1. Na glavnom zaslonu kliknite , a zatim upotrijebite gumbe + i - za odabir vrijednosti novčića.

Kliknite



za spremanje postavki i povratak na glavni zaslon.

Napomena: Ukupni ULOG prikazuje se u igraćim bodovima ili u vašoj valuti, ovisno o korisnikovom odabiru (Dostupno samo za određene zemlje). Za prebacivanje između igraćih bodova i novca u vašoj valuti, kliknite SALDO (Dostupno samo za određene zemlje).

2. Kliknite



za stavljanje uloga i jednokratnu vrtnju rola.

Ukupni iznos dobitaka prikazuje se u polju DOBITAK, u igračim bodovima ili u vašoj valuti (u novcu), ovisno o korisnikovom odabiru (Dostupno samo za određene zemlje). Za svaku dobitnu kombinaciju, iznos dobitka je iznos prikazan u isplatnoj tablici za tu dobitnu kombinaciju.

Za prebacivanje između igračih bodova i novca u vašoj valuti, kliknite SALDO (Dostupno samo za određene zemlje).

2.2. Verzija za mobitele

Za igranje pratite sljedeće korake:

1. Na glavnom zaslonu dodirnite , a zatim upotrijebite gumbе + i - za odabir vrijednosti novčića.

Dodirnite



za spremanje postavki i povratak na glavni zaslon.

Napomena: Ukupni ULOG prikazuje se u igračim bodovima ili u vašoj valuti, ovisno o korisnikovom odabiru (Dostupno samo za određene zemlje). Za prebacivanje između igračih bodova i novca u vašoj valuti, dodirnite SALDO (Dostupno samo za određene zemlje).

2. Dodirnite



za stavljanje uloga i jednokratnu vrtnju rola.

Ukupni iznos dobitaka prikazuje se u polju DOBITAK, u igračim bodovima ili u vašoj valuti (u novcu), ovisno o korisnikovom odabiru (Dostupno samo za određene zemlje). Za svaku dobitnu kombinaciju, iznos dobitka je iznos prikazan u isplatnoj tablici za tu dobitnu kombinaciju.

Za prebacivanje između igračih bodova i novca u vašoj valuti, dodirnite SALDO (Dostupno samo za određene zemlje).

3. POSEBNI SIMBOLI I ZNAČAJKE

3.1. Prikupljanje karte s blagom

Uz 25 simbola **dijelova karte** napredovat ćete na sljedeću razinu.

Postoje četiri različite razine, svaka sa svojim **modifikatorima Wild Seas**. Nakon što savladate 4. razinu, vratit ćete se na 1. razinu.

3.2. Modifikatori Wild Seas

Na kraju svake runde bez dobitka, nasumice se mogu aktivirati **modifikatori Wild Seas**, kojima se na role dodaju Wild simboli.

Wild simbol može zamijeniti/predstavljati bilo koji drugi simbol osim simbola **dijelova karte** u svrhu formiranja dobitnih kombinacija.

Svaka razina sadrži posebne **modifikatore Wild Seas**:

3.2.1. 1. razina: Wild Kraken

Kraken će se pojaviti iz morskih dubina i udariti u role, čime će se 5 do 10 slučajno odabranih simbola pretvoriti u **Wild** simbole.

3.2.2. 2. razina: Wild Storm

Wild Tornado će se sručiti na role i promijeniti 3 do 9 slučajno odabranih simbola u **Wild** simbole.

3.2.3. 3. razina: Wild Whale

Kit **Wild Whale** će zamahnuti i skupinu od 5 simbola promijeniti u **Wild** simbole.

3.2.4. 4. razina: Wild Ghostship

Ghostly Galleon pojavit će se na rolama i promijeniti 2 do 5 slučajno odabranih simbola simbole u **Wild** množitelja.

Napomena: Moguće vrijednosti **Wild množitelja** jesu: x 2, x 3, x 4, x 5 i x 10

Množitelji se zbrajaju, dakle ako osvojite jednu skupinu simbola s Wild množiteljem od x 2 i x 10, ukupni Wild množitelj za tu skupinu simbola bio bi x 12.

3.3. Captain's Compass

Svaki će dobitak puniti kapetanov kompas – **Captain's Compass**.

Kada aktivira modifikator, compass će se vratiti na 24 simbola kako bi, u slučaju sljedećeg dobitka, aktivirao sljedeći modifikator.

Captain's Compass će se vratiti na nulu ako se ne osvoji nijedan dobitak.

Ovisno o razini na kojoj se puni, kompas može aktivirati sljedeće modifikatore rola:

- **Prvi modifikator (Rolling Rum)** aktivirat će se na **24 do 29 simbola**
- **Drugi modifikator (Musket Mayhem)** aktivirat će se na **30 do 35 simbola**
- **Treći modifikator (Cannon Blast)** aktivirat će se na **36 do 41 simbola**
- **Četvrti modifikator (Swarm O' Parrots)** aktivirat će se na **42 do 47 simbola**

3.3.1. Rolling Rum

Zakotrljat će se između 1 i 3 bureta i time pretvoriti 3 do 6 okomitih simbola u isti simbol.

3.3.2. Musket Mayhem

Propucat će se između 5 i 12 simbola i ti će se simboli ukloniti s rola.

3.3.3. Cannon Blast

Preko rola će se ispaliti između 1 i 3 topovskih kugli i ukloniti cijeli redak simbola.

3.3.4. Swarm O' Parrots

Role će napasti jato papiga i ukloniti između 10 i 15 simbola.

3.4. Stormin' Free Spins

Ako se **Captain's Compass** napuni s 48 ili više dobitnih simbola, aktivirat će se bonus igra **Stormin' Free Spins**.

Zavrtite kormilo broda i osvojite 5, 8, 10, 12 ili 15 vrtnji **Stormin' Free Spins**.

Napomena: Kormilo ne predstavlja stvarni uređaj i stvarni zakoni fizike ne odnose se na njega, stoga odabrani segmenti možda neće sadržati iste vjerojatnosti.

Za vrijeme bonus igre **Stormin' Free Spins**, munja može pogoditi **Množitelja Compass** i dodijeliti množitelj dobitka čija vrijednost raste s razinom (x 1, x 2, x 5, x 10) na odgovarajućem nizu simbola.

Kada se obračunaju svi dobici u toj rundi, razina množitelja vratit će se na x 1 za sljedeću vrtnju.

Napomena: Munja može pogoditi **Množitelja Compass** do 3 puta u svakoj dobitnoj vrtnji i povećati množitelj aktivnog dobitka.

Free Spins: Besplatne vrtnje.

Napomene za povijest igranja:

U odjeljku povijesti igranja (prethodno odigranih rundi), kolekcije dijelova karte bit će prikazane ovako:

- X = prethodno prikupljeni dijelovi karte
- # = novi prikupljeni dijelovi karte

MODIFIER_TRIGGERED|1 => Modifikator ID 1= Wild Kraken

MODIFIER_TRIGGERED|2 => Modifikator ID 2= Wild Storm

MODIFIER_TRIGGERED|3 => Modifikator ID 3= Wild Whale

MODIFIER_TRIGGERED|4 => Modifikator ID 4= Wild Ghostship

MODIFIER_TRIGGERED|5 => Modifikator ID 5= Rolling Rum

MODIFIER_TRIGGERED|6 => Modifikator ID 6= Musket Mayhem

MODIFIER_TRIGGERED|7 => Modifikator ID 7= Cannon Blast

MODIFIER_TRIGGERED|8 => Modifikator ID 8= Swarm of Parrots

Napomena: tipke za primjenu Povijesti

initial_screen: Početni simboli

result_screen: Zaslona rezultata

MODIFIER_TRIGGERED: Pokrenuti modifikator

MODIFIER_APPLIED: Primijenjen modifikator

NEXT_LEVEL: Sljedeća razina

CURRENT_LEVEL: RAZINA

COMPASS_VALUE: CAPTAIN'S COMPASS

combo: Cascading Wins

LEVEL_PROGRESSION: PRIKUPLJANJE KARTE S BLAGOM

BONUS: Free Spins






CHARGING_VALUE: IZNOS PUNJENJA



Mask: Symboly změněné modifikátorem

4. Ostali gumbi u igri

4.1. Verzija za stolna računala


Raspoloživi su sljedeći gumbi:


	Kliknite ovaj gumb za uključivanje/isključivanje zvuka u igri.
	<p>Kliknite ovaj gumb za otvaranje kartice ISPLATE, gdje možete pregledati nekoliko prozora s podacima:</p> <ul style="list-style-type: none">informacije o isplatama za dobitne kombinacije, u igraćim bodovima ili u vašoj valuti (u novcu). Za prebacivanje između igraćih bodova i novca u vašoj valuti, kliknite SALDO. (Dostupno samo za određene zemlje)informacije o posebnim značajkama ili posebnim simbolima i njihovim isplatama ili posebnim nagradama,osnovna pravila igre. <p>Za navigaciju između stranica/prozora kartice ISPLATE koristite lijevu i desnu strelicu na dnu zaslona.</p>
PRAVILA	Na posljednjoj stranici kartice ISPLATE, kliknite ovaj gumb za pregledavanje detaljnih pravila igre u novom prozoru preglednika.
	(samo ako igrate za novac) Ovaj se gumb nalazi u prozoru ISPLATE , prozoru za postavke ULOGA i prozoru AUTOMATSKA VRTNJA (dostupno samo u nekim područjima) Kliknite ga za prikaz prethodno odigranih rundi u zasebnom prozoru.
	Ovaj se gumb nalazi u prozoru ISPLATE , prozoru za postavke ULOGA i prozoru AUTOMATSKA VRTNJA (dostupno samo u nekim područjima) Kliknite ovaj gumb kako biste zatvorili igru i otvorili početnu stranicu web lokacije u istom prozoru preglednika.
	(raspoloživ samo kada se role vrte) Kliknite ovaj gumb za ranije zaustavljanje rola.



	<p>(raspoloživ za vrijeme animacija prilikom osvajanja dobitka) Kliknite ovaj gumb za preskakanje prikazivanja tih animacija.</p>
	<p>(dostupno samo u nekim područjima) Kliknite ovaj gumb za pokretanje Turbo režim rada. Turbo način igre ubrzava igranje, odnosno vrijeme vrtnje svodi se na minimum.</p>

4.2. Verzija za mobitele


Raspoloživi su sljedeći gumbi:

	<p>Dodirnite ovaj gumb za uključivanje/isklju</p>
---	---

	čivanje zvuka u igri.
	<p>Dodirnite ovaj gumb za otvaranje kartice ISPLATE, gdje možete pregledati nekoliko prozora s podacima:</p> <ul style="list-style-type: none">• informacije o isplatama za dobitne kombinacije, u igračim bodovima ili u vašoj valuti (u novcu). Za prebacivanje između igračih bodova i novca u vašoj valuti, dodirnite SALDO. (Dostupno samo za određene zemlje)• informacije o posebnim značajkama ili posebnim simbolima i njihovim isplatama

	<p>ili posebnim nagradama,</p> <ul style="list-style-type: none"> • osnovna pravila igre. <p>Za navigaciju između stranica/prozora kartice ISPLATE koristite lijevu i desnu strelicu na dnu zaslona.</p>
PRAVILA	<p>Na posljednjoj stranici kartice ISPLATE, dodirnite ovaj gumb za pregledavanje detaljnih pravila igre u novom prozoru preglednika.</p>
	<p>(samo ako igrate za novac) Ovaj se gumb nalazi u prozoru ISPLATE, prozoru za postavke ULOGA i prozoru AUTOMATSKA VRTNJA (dostupno samo u nekim područjima) Dodirnite ga za prikaz prethodno odigranih rundi u zasebnom prozoru.</p>
	<p>Ovaj se gumb nalazi u prozoru</p>

	<p>ISPLATE, prozoru za postavke ULOGA i prozoru AUTOMATSKA VRTNJA (dostupno samo u nekim područjima) Dodirnite ovaj gumb kako biste zatvorili igru i otvorili početnu stranicu web lokacije u istom prozoru preglednika.</p>
	<p>(raspoloživ samo kada se role vrte) Dodirnite ovaj gumb za ranije zaustavljanje rola.</p>



(raspoloživ za vrijeme animacija prilikom osvajanja dobitka) Dodirnite ovaj gumb za preskakanje prikazivanja tih animacija.




(dostupno samo u nekim područjima)
Dodirnite ovaj gumb za pokretanje **Turbo** režim rada.
Turbo način igre ubrzava igranje, odnosno vrijeme vrtnje svodi se na minimum.


5. ZNAČAJKA AUTOMATSKE VRTNJE


Postavka ograničenja gubitka omogućuje automatsko zaustavljanje auto-vrtnje kada iznos odabranog ograničenja kojem su dodani vaši skupni dobitci i oduzeti vaši skupni ulozi iznosi manje od 0.

5.1. Verzija za stolna računala

Kliknite gumb **AUTOMATSKA VRTNJA**  da bi se otvorio prozor s postavkama AUTOMATSKA VRTNJA gdje možete postaviti sljedeće:


- **Broj automatske vrtnje:** kliknite + ili - za odabir broja automatske vrtnje koje želite odigrati.
- **Ograničenje gubitka:** kliknite + ili - da biste odabrali vrijednost za ograničenje gubitka.
- **Zaustavi ako dobitak dosegne:** kliknite + ili - da biste odabrali vrijednost maksimalnog dobitka.
- **Zaustavi ako se osvoji JACKPOT** (samo za igre s progresivnim Jackpotovima): za omogućavanje ove postavke, označite okvir , a za onemogućavanje postavke, odznačite okvir.

Kliknite gumb **AKTIVIRAJ**  da biste zatvorili prozor s postavkama AUTOMATSKA VRTNJA i pokrenuli značajku automatske vrtnje s trenutačno odabranim ulogom i postavkama za automatsku vrtnju. Kliknite


gumb **ZATVORI**  za zatvaranje prozora bez igranja automatske vrtnje.


Kliknite gumb **ZAUSTAVI AUTOMATSKA VRTNJA**  da biste u bilo kojem trenutku zaustavili značajku automatske vrtnje.

5.2. Verzija za mobitele

Dodirnite gumb **AUTOMATSKA VRTNJA**  da bi se otvorio prozor s postavkama AUTOMATSKA VRTNJA gdje možete postaviti sljedeće:

- **Broj automatske vrtnje:** dodirnite + ili - za odabir broja automatske vrtnje koje želite odigrati.
- **Ograničenje gubitka:** dodirnite + ili - da biste odabrali vrijednost za ograničenje gubitka.
- **Zaustavi ako dobitak dosegne:** dodirnite + ili - da biste odabrali vrijednost maksimalnog dobitka.
- **Zaustavi ako se osvoji JACKPOT** (samo za igre s progresivnim Jackpotovima): za omogućavanje ove postavke, označite okvir , a za onemogućavanje postavke, odznačite okvir.

Dodirnite gumb **AKTIVIRAJ**  da biste zatvorili prozor s postavkama AUTOMATSKA VRTNJA i pokrenuli značajku automatske vrtnje s trenutačno odabranim ulogom i postavkama za automatsku

vrtnju. Dodirnite gumb **ZATVORI**  za zatvaranje prozora bez igranja automatske vrtnje.

Dodirnite gumb **ZAUSTAVI AUTOMATSKA VRTNJA**  da biste u bilo kojem trenutku zaustavili značajku automatske vrtnje.