

PEARL LEGEND: HOLD & WIN™

Pravila igre (1.2 - 16/03/2021)

1. PREGLED IGRE

Cilj je osvojiti dobitnu kombinaciju na dobitnoj liniji koja se prostire preko svih rola.

Podaci o igri:

Tip	Automati
Broj rola	5
Broj redaka	3 – za vrijeme običnih vrtnji. 3 do 6 – za vrijeme Pearl Legend Respins
Broj linija	20 (ne može se mijenjati)
Broj novčića koji se može uložiti	1 – po liniji / 20 (ne može se mijenjati)
Progresivni jackpot	Ne
Značajka udvostručavanja	Ne
Značajka automatskih vrtnji	Da
Wild simboli	Da
Množitelji	Da
Scatter simboli	Da
Bonus igra	Da
Free spins	Ne
Izravni dobitak	Ne
Povrat igraču (RTP)	96.00%

Igra će se isključiti ako na njoj nema nikakve aktivnosti određeni broj uzastopnih minuta (broj minuta ovisi o regiji, odnosno nadležnosti). Značajka oporavka igre spremiće vaše napredovanje, tako da ćete moći nastaviti od mjesta na kojem ste stali kada se igra sljedeći puta učita.

U slučaju tehničkih poteškoća koje dovedu do izgubljene veze s igračim poslužiteljem, igra koju ste igrali automatski se sprema i učitat će se kada se sljedeći puta uspostavi veza s igračim poslužiteljem. Nakon pada veze, nećete se moći ponovno povezati s igračim poslužiteljem sljedećih 30 sekundi.

Napomena: U slučaju kvara poništavaju se sve isplate i igre. Ulozi koji još nisu prihvaćeni poništavaju se, a oni koji nisu isplaćeni vraćaju se.

2. KAKO IGRATI


Napomena: Ako nemate dovoljno sredstava za igru, ulog se može postaviti na najmanji mogući iznos putem dijaloškog okvira koji vas o tome obavještava.


Sve isplate su za linijske kombinacije slijeva nadesno. Dobici na različitim linijama zbrajaju se zajedno. Isplaćuje se samo najveća dobitna kombinacija na svakoj liniji.

Na info traci možete pregledati trenutačni ULOG, svoj SALDO i trenutačni DOBITAK u vašoj valuti ili igračim bodovima, ovisno o korisnikovom odabiru (Dostupno samo za određene zemlje). Za prebacivanju između novca u vašoj valuti i igračih bodova, kliknite SALDO (Dostupno samo za određene zemlje).


2.1. Verzija za stolna računala

Za igranje pratite sljedeće korake:

1. Na glavnom zaslonu kliknite , a zatim upotrijebite gumbе + i - za odabir vrijednosti novčića.

Kliknite  za spremanje postavki i povratak na glavni zaslon.

Napomena: Ukupni ULOG prikazuje se u igračim bodovima ili u vašoj valuti, ovisno o korisnikovom odabiru (Dostupno samo za određene zemlje). Za prebacivanje između igračih bodova i novca u vašoj valuti, kliknite SALDO (Dostupno samo za određene zemlje).



2. Kliknite  za stavljanje uloga i jednokratnu vrtnju rola.

Ukupni iznos dobitaka prikazuje se u polju DOBITAK, u igračim bodovima ili u vašoj valuti (u novcu), ovisno o korisnikovom odabiru (Dostupno samo za određene zemlje). Za svaku dobitnu kombinaciju, iznos dobitka je iznos prikazan u isplatnoj tablici za tu dobitnu kombinaciju.

Za prebacivanje između igračih bodova i novca u vašoj valuti, kliknite SALDO (Dostupno samo za određene zemlje).

2.2. Verzija za mobitele

Za igranje pratite sljedeće korake:

1. Na glavnom zaslonu dodirnite , a zatim upotrijebite gumbе + i - za odabir vrijednosti novčića. Dodirnite  za spremanje postavki i povratak na glavni zaslon.

Napomena: Ukupni ULOG prikazuje se u igračim bodovima ili u vašoj valuti, ovisno o korisnikovom odabiru (Dostupno samo za određene zemlje). Za prebacivanje između igračih bodova i novca u vašoj valuti, dodirnite SALDO (Dostupno samo za određene zemlje).

2. Dodirnite  za stavljanje uloga i jednokratnu vrtnju rola.

Ukupni iznos dobitaka prikazuje se u polju DOBITAK, u igračim bodovima ili u vašoj valuti (u novcu), ovisno o korisnikovom odabiru (Dostupno samo za određene zemlje). Za svaku dobitnu kombinaciju, iznos dobitka je iznos prikazan u isplatnoj tablici za tu dobitnu kombinaciju.

Za prebacivanje između igračih bodova i novca u vašoj valuti, dodirnite SALDO (Dostupno samo za određene zemlje).

3. POSEBNI SIMBOLI I ZNAČAJKE

3.1. Wild simbol

Wild simbol može zamijeniti/predstavljati bilo koji drugi simbol osim simbola **Pearls** i **dragulja** u svrhu formiranja dobitnih kombinacija.

Napomena: Ako u isplatnoj tablici nisu prikazane određene isplate za Wild simbole, za kombinaciju formiranu isključivo od **Wild** simbola isplaćuje se dobitak kao za simbol najviše razine, ako je to najviša dobitna kombinacija na liniji.

3.2. Pearls

5 ili više simbola grumena zlata **Pearls** aktivirat će bonus igru **Pearl Legend Respins**.

3.3. Pearl Legend Respins

5 ili više simbola grumena zlata **Pearls** aktivirat će bonus igru **Pearl Legend Respins** koja će vam dodijeliti 3 Respin vrtnje.

Za vrijeme **Pearl Legend Respins**, svi simboli **Pearls** koji se zaustave na rolama ostat će na rolama i ponovno započeti Respins vrtnje.

Bonus igra **Pearl Legend Respins** završava kada se iskoriste sve Respins vrtnje ili kada se sve dostupne pozicije ispune simbolima **Pearls**.

Napomena: Vrijednosti na simbolima **Pearls** prikazane su u odabranoj valuti/novčićima.

3.4. Reel Boosters

Za vrijeme bonus igre **Pearl Legend Respins**, na rolama se mogu zaustaviti razni **Dragulji**.

3 **dragulja** iste vrste aktivirat će jedan od booster bonusa.

Reels Boosted

3 **Plava Dragulja** aktivirat će dodatni redak. Maksimalni broj redaka koje možete otključati je 3.

Values Boosted

3 **Zelena Dragulja** će povećati sve vrijednosti na rolama na sljedeću razinu (npr. 0,20 > 0,40 > 0,60 itd.)

Bonusi Cash Boosters mogu se osvojiti najviše 3 puta u jednoj Respins rundi. Nakon toga se bonusi Cash Boosters više neće dodjeljivati.

Spins+ Boosted

3 **Crvena Dragulja** dodijelit će dodatnu Respin vrtnju u ostatku runde, a svaki puta kada se brojač resetira, vratit će se na povećani broj vrtnji.

Multiplier Boosted

3 **Ljubičasta Dragulja** povećat će razinu Multipliera. Prva 3 **Ljubičasta Dragulja** dodijelit će 2 x Multiplier, sljedeća 3 dodijelit će 5 x Multiplier, a konačna 3 dodijelit će 10 x Multiplier. Nakon osvajanja x 10 Multipliera više ne možete prikupljati **Ljubičaste Dragulje**.

Moguće vrijednosti za vrijeme Respins vrtnji (u pomnoženim vrijednostima uloga) jesu: x 1, x 2, x 3, x 5, x 7, x 10, x 15, x 25, x 30, x 40, x 50, x 100, x 250, x 375, x 500, x 750, x 1000 i x 1250.

Ako se na rolama tada zaustave simboli **Pearls**, ili ako se povećaju do maksimuma (1250 x ukupni ulog), više se neće izvršavati povećanja.

Svaki Multiplier osvojen za vrijeme Respins vrtnji primijenit će se na ukupni dobitak na kraju runde.

3.5. Pearl Legend Modifiers

Za vrijeme obične vrtnje na rolama se može zaustaviti bilo koji od ovih modifikatora koji vam može pomoći oko osvajanja dobitaka:

- **Red Pearl** – pretvara 3 do 5 simbola u **Wild** simbole;
- **Blue Pearl** – može pretvoriti slučajno odabrane simbole u simbole **Pearls**;
- **Golden Dragon** – unapređuje simbole male vrijednosti na zaslonu (A,K,Q,J), odnosno pretvara ih u jedan slučajno odabrani simbol velike vrijednosti (jedan od slikovnih simbola) u trenutačnoj vrtnji.

Napomena: tipke za primjenu Povijesti

game_multiplier: Multiplier boosted

gold_nugget_values: Pearl vrijednosti

num_multiplier: Multiplier boosted prikupljeno

num_reel_boosters: Reels boosted prikupljeno

num_cash_boosters: Values Boosted prikupljeno

num_life_boosters: Spins+ Boosted prikupljeno

Respins_used: Pearl Legend Respins igrao

respins_left: Vrtnji

respins_symbols: Pearl Legend Respins

modifier: Pearl Legend modifiers

pre_symbols: Početni simboli



RESPINS_TRIGGER: Respins modifikator






respins_end: Pearl Legend Respins krug je završen

4. OSTALI GUMBI U IGRI

4.1. Verzija za stolna računala



Raspoloživi su sljedeći gumbi:






	Kliknite ovaj gumb za uključivanje/isključivanje zvuka u igri.
	Kliknite ovaj gumb za otvaranje kartice ISPLATE, gdje možete pregledati nekoliko prozora s podacima:

	<ul style="list-style-type: none"> informacije o isplatama za dobitne kombinacije, u igraćim bodovima ili u vašoj valuti (u novcu). Za prebacivanje između igraćih bodova i novca u vašoj valuti, kliknite SALDO. (Dostupno samo za određene zemlje) informacije o posebnim značajkama ili posebnim simbolima i njihovim isplatama ili posebnim nagradama, linije u igri i osnovna pravila igre. <p>Za navigaciju između stranica/prozora kartice ISPLATE koristite lijevu i desnu strelicu na dnu zaslona.</p>
PRAVILA	Na posljednjoj stranici kartice ISPLATE, kliknite ovaj gumb za pregledavanje detaljnih pravila igre u novom prozoru preglednika.
	(samo ako igrate za novac) Ovaj se gumb nalazi u prozoru ISPLATE , prozoru za postavke ULOGA i prozoru AUTOMATSKA VRTNJA (dostupno samo u nekim područjima) Kliknite ga za prikaz prethodno odigranih rundi u zasebnom prozoru.
	Ovaj se gumb nalazi u prozoru ISPLATE , prozoru za postavke ULOGA i prozoru AUTOMATSKA VRTNJA (dostupno samo u nekim područjima) Kliknite ovaj gumb kako biste zatvorili igru i otvorili početnu stranicu web lokacije u istom prozoru preglednika.
	(raspoloživ samo kada se role vrte) Kliknite ovaj gumb za ranije zaustavljanje rola.
	(raspoloživ za vrijeme animacija prilikom osvajanja dobitka) Kliknite ovaj gumb za preskakanje prikazivanja tih animacija.
	(dostupno samo u nekim područjima) Kliknite ovaj gumb za pokretanje Turbo načina igre. Turbo način igre ubrzava igranje, odnosno vrijeme vrtnje svodi se na minimum.

4.2. Verzija za mobitele

Raspoloživi su sljedeći gumbi:


	Dodirnite ovaj gumb za uključivanje/isključivanje zvuka u igri.
	<p>Dodirnite ovaj gumb za otvaranje kartice ISPLATE, gdje možete pregledati nekoliko prozora s podacima:</p> <ul style="list-style-type: none"> informacije o isplatama za dobitne kombinacije, u igraćim bodovima ili u vašoj valuti (u novcu). Za prebacivanje između igraćih bodova i novca u vašoj valuti, dodirnite SALDO. (Dostupno samo za određene zemlje) informacije o posebnim značajkama ili posebnim simbolima i njihovim isplatama ili posebnim nagradama, linije u igri i osnovna pravila igre.

	Za navigaciju između stranica/prozora kartice ISPLATE koristite lijevu i desnu strelicu na dnu zaslona.
PRAVILA	Na posljednjoj stranici kartice ISPLATE, dodirnite ovaj gumb za pregledavanje detaljnih pravila igre u novom prozoru preglednika.
	(samo ako igrate za novac) Ovaj se gumb nalazi u prozoru ISPLATE , prozoru za postavke ULOGA i prozoru AUTOMATSKA VRTNJA (dostupno samo u nekim područjima) Dodirnite ga za prikaz prethodno odigranih rundi u zasebnom prozoru.
	Ovaj se gumb nalazi u prozoru ISPLATE , prozoru za postavke ULOGA i prozoru AUTOMATSKA VRTNJA (dostupno samo u nekim područjima) Dodirnite ovaj gumb kako biste zatvorili igru i otvorili početnu stranicu web lokacije u istom prozoru preglednika.
	(raspoloživ samo kada se role vrte) Dodirnite ovaj gumb za ranije zaustavljanje rola.
	(raspoloživ za vrijeme animacija prilikom osvajanja dobitka) Dodirnite ovaj gumb za preskakanje prikazivanja tih animacija.
	(dostupno samo u nekim područjima) Dodirnite ovaj gumb za pokretanje Turbo načina igre. Turbo način igre ubrzava igranje, odnosno vrijeme vrtnje svodi se na minimum.



5. ZNAČAJKA AUTOMATSKE VRTNJE

Postavka ograničenja gubitka omogućuje automatsko zaustavljanje auto-vrtnje kada iznos odabranog ograničenja kojem su dodani vaši skupni dobitci i oduzeti vaši skupni ulozi iznosi manje od 0.

5.1. Verzija za stolna računala


Kliknite gumb **AUTOMATSKA VRTNJA**  da bi se otvorio prozor s postavkama AUTOMATSKA VRTNJA gdje možete postaviti sljedeće:

- **Broj automatske vrtnje:** kliknite + ili - za odabir broja automatske vrtnje koje želite odigrati.
- **Ograničenje gubitka:** kliknite + ili - da biste odabrali vrijednost za ograničenje gubitka.
- **Zaustavi ako dobitak dosegne:** kliknite + ili - da biste odabrali vrijednost maksimalnog dobitka.
- **Zaustavi ako se osvoji JACKPOT** (samo za igre s progresivnim Jackpotovima): za omogućavanje ove postavke, označite okvir , a za onemogućavanje postavke, odznačite okvir .



Kliknite gumb **AKTIVIRAJ**  da biste zatvorili prozor s postavkama AUTOMATSKA VRTNJA i pokrenuli značajku automatske vrtnje s trenutačno odabranim ulogom i postavkama za automatsku vrtnju. Kliknite gumb **ZATVORI**  za zatvaranje prozora bez igranja automatske vrtnje.

Kliknite gumb **ZAUSTAVI AUTOMATSKA VRTNJA**  da biste u bilo kojem trenutku zaustavili značajku automatske vrtnje.

5.2. Verzija za mobitele

Dodirnite gumb **AUTOMATSKA VRTNJA**  da bi se otvorio prozor s postavkama AUTOMATSKA VRTNJA gdje možete postaviti sljedeće:

- **Broj automatske vrtnje:** dodirnite + ili - za odabir broja automatske vrtnje koje želite odigrati.
- **Ograničenje gubitka:** dodirnite + ili - da biste odabrali vrijednost za ograničenje gubitka.
- **Zaustavi ako dobitak dosegne:** dodirnite + ili - da biste odabrali vrijednost maksimalnog dobitka.
- **Zaustavi ako se osvoji JACKPOT** (samo za igre s progresivnim Jackpotovima): za omogućavanje ove postavke, označite okvir , a za onemogućavanje postavke, označite okvir .

Dodirnite gumb **AKTIVIRAJ**  da biste zatvorili prozor s postavkama AUTOMATSKA VRTNJA i pokrenuli značajku automatske vrtnje s trenutačno odabranim ulogom i postavkama za automatsku vrtnju. Dodirnite gumb **ZATVORI**  za zatvaranje prozora bez igranja automatske vrtnje.

Dodirnite gumb **ZAUSTAVI AUTOMATSKA VRTNJA**  da biste u bilo kojem trenutku zaustavili značajku automatske vrtnje.