

THUNDER SHIELDS

Pravila igre (2.5 - 20.10.2020)

1. PREGLED IGRE

Cilj je osvojiti dobitnu kombinaciju na dobitnoj liniji koja se prostire preko svih rola.

Podaci o igri:

Tip	Automati
Broj rola	5 – za vrijeme običnih vrtnji 5 do 7 – za vrijeme Hold & Win Respins
Broj redaka	4
Broj linija	40 (ne može se mijenjati)
Broj novčića koji se može uložiti	1 – po liniji / 40 (ne može se mijenjati)
Progresivni jackpot	Ne
Značajka udvostručavanja	Ne
Značajka automatskih vrtnji	Da
Wild simboli	Da
Množitelji	Da, X2 MULTIPLIER
Scatter simboli	Da, Cash Shields
Bonus igra	Da, Hold & Win Respins
Free spins	Ne
Izravni dobitak	Ne
Povrat igraču (RTP)	96.00 %

Igra će se isključiti ako na njoj nema nikakve aktivnosti određeni broj uzastopnih minuta (broj minuta ovisi o regiji, odnosno nadležnosti). Značajka oporavka igre spremić će vaše napredovanje, tako da ćete moći nastaviti od mjesta na kojem ste stali kada se igra sljedeći puta učita.

U slučaju tehničkih poteškoća koje dovedu do izgubljene veze s igračim poslužiteljem, igra koju ste igrali automatski se sprema i učitat će se kada se sljedeći puta uspostavi veza s igračim poslužiteljem. Nakon pada veze, nećete se moći ponovno povezati s igračim poslužiteljem sljedećih 30 sekundi.

Napomena: U slučaju kvara poništavaju se sve isplate i igre. Ulozi koji još nisu prihvaćeni poništavaju se, a oni koji nisu isplaćeni vraćaju se.

2. KAKO IGRATI

Napomena: Ako nemate dovoljno sredstava za igru, ulog se može postaviti na najmanji mogući iznos putem dijaloškog okvira koji vas o tome obavještava.

Sve isplate su za linijske kombinacije slijeva nadesno. Dobici na različitim linijama zbrajaju se zajedno. Isplaćuje se samo najveća dobitna kombinacija na svakoj liniji.

Na info traci možete pregledati trenutačni ULOG, svoj SALDO i trenutačni DOBITAK u vašoj valuti ili igračim bodovima, ovisno o korisnikovom odabiru (Dostupno samo za određene zemlje). Za prebacivanju između novca u vašoj valuti i igračih bodova, kliknite SALDO (Dostupno samo za određene zemlje).

2.1. Verzija za stolna računala

Za igranje pratite sljedeće korake:

1. Na glavnom zaslonu kliknite , a zatim upotrijebite gumbе + i - za odabir vrijednosti novčića.

Kliknite



za spremanje postavki i povratak na glavni zaslon.

Napomena: Ukupni ULOG prikazuje se u igračim bodovima ili u vašoj valuti, ovisno o korisnikovom odabiru (Dostupno samo za određene zemlje). Za prebacivanje između igračih bodova i novca u vašoj valuti, kliknite SALDO (Dostupno samo za određene zemlje).

2. Kliknite



za stavljanje uloga i jednokratnu vrtnju rola.

Ukupni iznos dobitaka prikazuje se u polju DOBITAK, u igračim bodovima ili u vašoj valuti (u novcu), ovisno o korisnikovom odabiru (Dostupno samo za određene zemlje). Za svaku dobitnu kombinaciju, iznos dobitka je iznos prikazan u isplatnoj tablici za tu dobitnu kombinaciju.

Za prebacivanje između igračih bodova i novca u vašoj valuti, kliknite SALDO (Dostupno samo za određene zemlje).

2.2. Verzija za mobitele

Za igranje pratite sljedeće korake:

1. Na glavnom zaslonu dodirnite , a zatim upotrijebite gumbе + i - za odabir vrijednosti novčića.

Dodirnite



za spremanje postavki i povratak na glavni zaslon.

Napomena: Ukupni ULOG prikazuje se u igračim bodovima ili u vašoj valuti, ovisno o korisnikovom odabiru (Dostupno samo za određene zemlje). Za prebacivanje između igračih bodova i novca u vašoj valuti, dodirnite SALDO (Dostupno samo za određene zemlje).

2. Dodirnite



za stavljanje uloga i jednokratnu vrtnju rola.

Ukupni iznos dobitaka prikazuje se u polju DOBITAK, u igračim bodovima ili u vašoj valuti (u novcu), ovisno o korisnikovom odabiru (Dostupno samo za određene zemlje). Za svaku dobitnu kombinaciju, iznos dobitka je iznos prikazan u isplatnoj tablici za tu dobitnu kombinaciju.

Za prebacivanje između igračih bodova i novca u vašoj valuti, dodirnite SALDO (Dostupno samo za određene zemlje).

3. POSEBNI SIMBOLI I ZNAČAJKE

3.1. Wild simbol

Wild simbol može zamijeniti/predstavljati bilo koji drugi simbol osim **Cash Shields** i **Mystery Symbols** simbola u svrhu formiranja dobitnih kombinacija.

Wild simbol na rolama aktivirat će **Colossal Respin**.

Napomena: Ako u isplatnoj tablici nisu prikazane određene isplate za Wild simbole, za kombinaciju formiranu isključivo od **Wild** simbola isplaćuje se dobitak kao za simbol najviše razine, ako je to najviša dobitna kombinacija na liniji.

3.2. Cash Shields simboli

6 ili više **Cash Shields** simbola na rolama aktivirat će bonus igru **Hold & Win Respins**.

3.3. Mystery Symbols simboli

Mystery Symbols simboli na rolama se zaustavljaju kao naslagani simboli i otkrivaju isti simbol nakon vrtnje.

3.4. Vrtnje Colossal Respins

Svaki **Wild** simbol aktivirat će vrtnju **Colossal Respin**, s ogromnim simbolima na rolama 1 i 2.

Ako se **Wild** simbol zaustavi na rolama za vrijeme bilo koje ponovne vrtnje Respin, dodijelit će se dodatni Respin s ogromnim simbolima koji će se proširiti na cijelu dodatnu rolu, do najviše 4 role.

Ako se osvoji četvrti Respin, aktivirat će se množitelj veličine x2. Taj će se množitelj povećati za x1 za svaki dodatni Respin kojeg aktivira **Wild** simbol.

Napomena: Svi simboli, uključujući **Cash Shields** simbole, koji se na rolama zaustave kao colossal (ogromni) simboli broje se pomoću broja pojedinačnih polja koje pokriju.

Bonus igra **Hold&Win Respins** može se aktivirati iz bonus igre **Colossal**.

3.5. Mystery Spin

Za vrijeme svake obične vrtnje, do 3 role bit će ispunjene nizovima simbola Mystery Stacks i svi će ti nizovi nakon vrtnje otkriti isti simbol.

3.6. Hold & Win Respins

6 ili više **Cash Shields** simbola na rolama aktivirat će bonus igru **Hold & Win Respins**, koja će dodijeliti 3 ponovne vrtnje Respins, a u njima će sve novčane vrijednosti ostati fiksirane na rolama.

Za vrijeme **Hold & Win Respins**, na rolama će se igrati samo simbolima **Cash Shields** i **Special Shields** i svaki puta kada se jedan od tih simbola zaustavi na rolama, brojač respins vratit će se na početnu vrijednost.

Kada se broj respins spusti na nula, bonus igra će završiti i sve novčane vrijednosti na rolama isplatiti će se na igračev saldo.

Moguće vrijednosti u vrtnjama Respins, pomnožene vrijednostima uloga: x1, x1,5, x 2,5, x3,5, x5, x7,5, x12,5, x15, x20, x25, x50 , x125, x187,5, x250.

Napomena: Vrijednosti na simbolima shields prikazane su u odabranoj valuti/novčićima.

3.7. Special Shields simboli

Za vrijeme **Hold & Win Respins**, **Special Shields** simboli mogu se zaustaviti na rolama kako bi vam pomogli osvojiti još veće dobitke:

- **X2 MULTIPLIER** – množi sve prikazane novčane vrijednosti x2.
- **COLLECTOR** – sakuplja sve novčane vrijednosti, čime se otvaraju prazna polja.
- **REEL BOOST** – dodaje jednu dodatnu rolu na igraće polje. Prvo će se dodati krajnja lijeva rola. U jednoj sesiji Respins mogu se dodati najviše dvije dodatne role. U igri može biti najviše 7 rola.
- **CASH BOOST** – množi sve prikazane novčane vrijednosti.
- **RESPINS BOOST** – trajno povećava broj Respins na brojaču za 1.

Napomena: **X2 MULTIPLIER shield** također će povećati nagrade **Thunderstorm Prizes**.

3.8. Nagrade Thunderstorm Prizes

Za vrijeme bonus igre **Hold & Win Respins**, moguće su 3 nagrade **Thunderstorm Prizes: Mini, Major i Mega**.

Početne vrijednosti tih nagrada jesu: 10x za **Mini**, 100x za **Major** i 1000x za **Mega**.

Nagrade se aktiviraju kada se 3 simbola **Storm Shields** zaustave na rolama. Ovi simboli shields imaju svoju vrijednost, ali i simbol struje na sebi.

3 simbola **Storm Shields** za vrijeme Respins otključat će nagrade **Thunderstorm Prizes**.

Jedna od 3 moguće nagrade **Thunderstorm Prizes** dodijelit će se slučajnim odabirom i isplatiti se na kraju bonus igre.

Napomena: simboli **Storm Shields** ostat će na igračem polju za vrijeme cijele bonus igre.

Napomena: Nakon aktivacije, simboli **Special Shields** i **Storm Shields** otkrit će svoje novčane vrijednosti. Simboli **Special Shields** i **Storm Shields** mogu imati istu vrijednost kao obični simboli **Cash Shields**.

boosters=CASH BOOST.

collectors=COLLECTOR.

multipliers=X2 MULTIPLIER.

extra_reels=REEL BOOST.

extra_spins=RESPINS BOOST.

prize_progress=STORM SHIELDS.




new_booster_value=CASH BOOST.





initial_screen: iPočetni simboli.
 respins_left= PREOSTALO RESPINS.
 result_screen= Zaslون rezultata.
 hold&win_symbols= Hold&Win simboli.
 fs_trigger_1= Collosal Respin.
 fs_retrigeer_1=Collosal Respin.
 prize_winnings= Thunderstorm Prize.
 cash_values, hold&win_cash_values=Vrijednosti Shields.
 hold&win_winnings= Pobjeda HOLD&WIN.
 RespinsUsed= Respins igrao.
 hold&win_trigger_symbols= Hold & Win zaslون okidača.

4. OSTALI GUMBI U IGRI

4,1. Verzija za stolna računala



Raspoloživi su sljedeći gumbi:




	Kliknite ovaj gumb za uključivanje/isključivanje zvuka u igri.
	<p>Kliknite ovaj gumb za otvaranje kartice ISPLATE, gdje možete pregledati nekoliko prozora s podacima:</p> <ul style="list-style-type: none"> informacije o isplatama za dobitne kombinacije, u igraćim bodovima ili u vašoj valuti (u novcu). Za prebacivanje između igraćih bodova i novca u vašoj valuti, kliknite SALDO. (Dostupno samo za određene zemlje) informacije o posebnim značajkama ili posebnim simbolima i njihovim isplatama ili posebnim nagradama, linije u igri i osnovna pravila igre. <p>Za navigaciju između stranica/prozora kartice ISPLATE koristite lijevu i desnu strelicu na dnu zaslona.</p>
PRAVILA	Na posljednjoj stranici kartice ISPLATE, kliknite ovaj gumb za pregledavanje detaljnih pravila igre u novom prozoru preglednika.
	(samo ako igrate za novac) Ovaj se gumb nalazi u prozoru ISPLATE , prozoru za postavke ULOGA i prozoru AUTOMATSKA VRTNJA . Kliknite ga za prikaz prethodno odigranih rundi u zasebnom prozoru.


	Ovaj se gumb nalazi u prozoru ISPLATE , prozoru za postavke ULOGA i prozoru AUTOMATSKA VRTNJA . Kliknite ovaj gumb kako biste zatvorili igru i otvorili početnu stranicu web lokacije u istom prozoru preglednika.
	(raspoloživ samo kada se role vrte) Kliknite ovaj gumb za ranije zaustavljanje rola.
	(raspoloživ za vrijeme animacija prilikom osvajanja dobitka) Kliknite ovaj gumb za preskakanje prikazivanja tih animacija.
	(dostupno samo u nekim područjima) Kliknite ovaj gumb za pokretanje Turbo načina igre. Turbo način igre ubrzava igranje, odnosno vrijeme vrtnje svodi se na minimum.

4.2. Verzija za mobitele

Raspoloživi su sljedeći gumbi:

	Dodirnite ovaj gumb za uključivanje/isključivanje zvuka u igri.
	<p>Dodirnite ovaj gumb za otvaranje kartice ISPLATE, gdje možete pregledati nekoliko prozora s podacima:</p> <ul style="list-style-type: none">• informacije o isplatama za dobitne kombinacije, u igraćim bodovima ili u vašoj valuti (u novcu). Za prebacivanje između igraćih bodova i novca u vašoj valuti, dodirnite SALDO. (Dostupno samo za određene zemlje)• informacije o posebnim značkama ili posebnim simbolima i njihovim isplatama ili posebnim nagradama,• linije u igri i osnovna pravila igre.

	<p>Za navigaciju između stranica/prozora kartice ISPLATE koristite lijevu i desnu strelicu na dnu zaslona.</p>
<p>PRAVILA</p>	<p>Na posljednjoj stranici kartice ISPLATE, dodirnite ovaj gumb za pregledavanje detaljnih pravila igre u novom prozoru preglednika.</p>
	<p>(samo ako igrate za novac) Ovaj se gumb nalazi u prozoru ISPLATE, prozoru za postavke ULOGA i prozoru AUTOMATSKA VRTNJA. Dodirnite ga za prikaz prethodno odigranih rundi u zasebnom prozoru.</p>
	<p>Ovaj se gumb nalazi u prozoru ISPLATE, prozoru za postavke ULOGA i prozoru AUTOMATSKA VRTNJA. Dodirnite ovaj gumb kako biste zatvorili igru i otvorili početnu stranicu web lokacije u istom prozoru preglednika.</p>
	<p>(raspoloživ samo</p>


	<p>kada se role vrte) Dodirnite ovaj gumb za ranije zaustavljanje rola.</p>
	<p>(raspoloživ za vrijeme animacija prilikom osvajanja dobitka) Dodirnite ovaj gumb za preskakanje prikazivanja tih animacija.</p>
	<p>(dostupno samo u nekim područjima) Dodirnite ovaj gumb za pokretanje Turbo načina igre. Turbo način igre ubrzava igranje, odnosno vrijeme</p>

vrtnje svodi se na minimum.



5. ZNAČAJKA AUTOMATSKE VRTNJE


Postavka ograničenja gubitka omogućuje automatsko zaustavljanje auto-vrtnje kada iznos odabranog ograničenja kojem su dodani vaši skupni dobitci i oduzeti vaši skupni ulozi iznosi manje od 0.

5.1. Verzija za stolna računala


Kliknite gumb **AUTOMATSKA VRTNJA**  da bi se otvorio prozor s postavkama AUTOMATSKA VRTNJA gdje možete postaviti sljedeće:

- **Broj automatske vrtnje:** kliknite + ili - za odabir broja automatske vrtnje koje želite odigrati.
- **Ograničenje gubitka:** kliknite + ili - da biste odabrali vrijednost za ograničenje gubitka.
- **Zaustavi ako dobitak dosegne:** kliknite + ili - da biste odabrali vrijednost maksimalnog dobitka.
- **Zaustavi ako se osvoji JACKPOT** (samo za igre s progresivnim Jackpotovima): za omogućavanje ove postavke, označite okvir , a za onemogućavanje postavke, odznačite okvir.

Kliknite gumb **AKTIVIRAJ**  da biste zatvorili prozor s postavkama AUTOMATSKA VRTNJA i pokrenuli značajku automatske vrtnje s trenutačno odabranim ulogom i postavkama za automatsku vrtnju. Kliknite gumb **ZATVORI**  za zatvaranje prozora bez igranja automatske vrtnje.


Kliknite gumb **ZAUSTAVI AUTOMATSKA VRTNJA**  da biste u bilo kojem trenutku zaustavili značajku automatske vrtnje.


5.2. Verzija za mobitele

Dodirnite gumb **AUTOMATSKA VRTNJA**  da bi se otvorio prozor s postavkama AUTOMATSKA VRTNJA gdje možete postaviti sljedeće:

- **Broj automatske vrtnje:** dodirnite + ili - za odabir broja automatske vrtnje koje želite odigrati.
- **Ograničenje gubitka:** dodirnite + ili - da biste odabrali vrijednost za ograničenje gubitka.

- **Zaustavi ako dobitak dosegne:** dodirnite + ili - da biste odabrali vrijednost maksimalnog dobitka.
- **Zaustavi ako se osvoji JACKPOT** (samo za igre s progresivnim Jackpotovima): za omogućavanje ove postavke, označite okvir , a za onemogućavanje postavke, odznačite okvir.

Dodirnite gumb **AKTIVIRAJ**  da biste zatvorili prozor s postavkama AUTOMATSKA VRTNJA i pokrenuli značajku automatske vrtnje s trenutačno odabranim ulogom i postavkama za automatsku

vrtnju. Dodirnite gumb **ZATVORI**  za zatvaranje prozora bez igranja automatske vrtnje.

Dodirnite gumb **ZAUSTAVI AUTOMATSKA VRTNJA**  da biste u bilo kojem trenutku zaustavili značajku automatske vrtnje.