

Pravila igre Vikings

Upute za igru

Kliknite simbol sa **žetonima** da biste odabrali iznos **oklade** i **apoen**.

Pritisnite simbol **Start** (Pokreni) da biste pokrenuli igru s odabranim iznosom oklade.

Ako dobijete okladu, iznos dobitka prikazat će se pri dnu zaslona u odjeljku **Win** (Dobitak).

Pregled igre

Vikings je automat s **5 valjaka** i **3 reda**, koji obuhvaća **simbol Wild**, **simbol Scatter**, **besplatna okretanja** i **20 načina dobitka**.

Dobitci su mogući slijeva nadesno.

Pobjedničke kombinacije i isplate prikazane su u **tablici dobitaka**.

Tijekom jedne igre **moguće je ostvariti dobitak na više dobitnih linija**, što znači da se dobitci zbrajaju.

Vrijedi samo **najviši dobitak** na dobitnoj liniji.

Autoplay (Automatsko pokretanje) automatski igra igru odabrani broj rundi.

Pravila za **apoe** prikazana su u tablicama u nastavku:

OKLADA (kredit)	Apoen / oklada u €						
	0,01	0,02	0,05	0,1	0,2	0,5	1
10	0,1	0,2	0,5	1	2	5	10
20	0,2	0,4	1	2	4	10	20
30	0,3	0,6	1,5	3	6	15	30
40	0,4	0,8	2	4	8	20	40
50	0,5	1	2,5	5	10	25	50
60	0,6	1,2	3	6	12	30	60
70	0,7	1,4	3,5	7	14	35	70
80	0,8	1,6	4	8	16	40	80
90	0,9	1,8	4,5	9	18	45	90
100	1	2	5	10	20	50	100

Posebni simboli i značajke

Simbol Wild – zmaj

Simbol WILD nadomješta sve simbole osim simbola SCATTER.

Ako se u dobitnoj liniji prikaže simbol WILD, dobitna linija množi se s 2.

Ako se u dobitnoj liniji prikažu dva simbola WILD, dobitna linija množi se s 4.

Ako se u dobitnoj liniji prikažu tri simbola WILD, dobitna linija množi se s 8.

Ako se u dobitnoj liniji prikažu četiri simbola WILD, dobitna linija množi se sa 16.

Simbol Scatter – brod

Simbol SCATTER prikazuje se samo na drugom, trećem i četvrtom valjku.

Besplatna okretanja

Tri simbola SCATTER na valjcima pokreću bonus igru Besplatna okretanja.


Broj bonus igara određen je tablicom dobitaka.

Ako se u bonus igri prikaže dobitna kombinacija, sve se kombinacije pauziraju, a igrač dobiva ponovno okretanje uz mogućnost povećanja do sada osvojenih dobitaka.

Svaka se dobitna kombinacija pauzira, a igrač dobiva ponovna okretanja dok se ne prikaže prva nedobitna kombinacija ili se zaslone popuni simbolima pauze. Nakon toga se utvrđuje ukupan dobitak iz tog okretanja.

Tablica dobitaka



Dobitne kombinacije i isplate utvrđuju se prema **tablici dobitaka** u nastavku.








Tablica dobitaka					
Simbol	Naziv simbola	2x	3x	4x	5x
	Viking	20 x n	40 x n	60 x n	200 x n
	Žena	8 x n	16 x n	32 x n	80 x n
	Kaciga	-	8 x n	16 x n	32 x n
	Sjekira	-	4 x n	8 x n	20 x n

	Štit	-	2 x n	6 x n	16 x n
	Narukvica	-	2 x n	6 x n	16 x n
	K	-	1 x n	4 x n	8 x n
	A	-	1 x n	4 x n	8 x n
	Q	-	1 x n	2 x n	4 x n
	J	-	1 x n	2 x n	4 x n

Funkcije igre

U tablici u nastavku navedeni su gumbi dostupni u igri te su opisane njihove funkcije.

Gumb	Funkcija
	Kliknite da biste pokrenuli rundu igre uz trenutnu razinu oklade i vrijednost novčića (pritisnuti možete i razmaknicu ili Enter).
	Kliknite da biste proširili izbornik igara. Ako je izbornik igara već proširen, kliknite da biste ga zatvorili i vratili se u igru.
	Kliknite da biste pogledali pravila igre.
	Kliknite da biste zatvorili prozor s igrom koju igrate. (Kliknite da biste se vratili na glavni izbornik kasina).

	Kliknite da biste uključili/isključili zvukove igre.
	Kliknite da biste pogledali informacije o igri (simbole, načine dobitka, osnovne informacije, tablicu dobitaka).
	Kliknite strelice koje pokazuju ulijevo ili udesno da biste se pomicali po stranicama s informacijama. Kliknite ikonu izbornika igara da biste se vratili u igru.
	Kliknite da biste postavili okladu i apoen.
	Kliknite da biste postavili automatsko pokretanje.
	Kliknite da biste zaustavili automatsko pokretanje ili pak okretanje.
	Kliknite da biste se vratili u igru s postavljanja automatskog pokretanja, oklade i apoena.

Postavke igre

Da biste uključili/isključili **zvuk** igre, upotrijebite ikonu **zvučnika**.

Da biste postavili **automatsko pokretanje**, kliknite gumb AutoPlay (Automatsko pokretanje) pa odaberite jednu od vrijednosti prikazanih na desnoj strani zaslona. Automatsku igru zaustaviti možete klikom gumba za zaustavljanje. **Automatska igra** automatski se **isključuje** u slučaju **dobitka**.

Da biste postavili **okladu** i **apoen**, upotrijebite ikonu sa **žetonima**. Vrijednosti apoena odabrati možete na lijevoj, a vrijednosti oklade na desnoj strani zaslona.

Da biste **povećali/smanjili** okladu, koristite **strelice** (gore i dolje) ili **gumbe** (+ i -) na tipkovnici.

Da biste **pokrenuli** igru, upotrijebite **ikonu za pokretanje** ili **razmaknicu/Enter** na tipkovnici.

Dodatne informacije

Značajke i postavke igre navedene u nastavku mogu biti podložne uvjetima i odredbama **web-mjesta za igranje**. Dodatne informacije potražite na web-mjestu za igranje:

- Postupci kojima se upravlja **nedovršenim rundama igre**.
- **Vrijeme** nakon kojeg **neaktivne sesije igre** automatski završavaju.

U slučaju **kvara** hardvera/softwarea za igranje sve se **oklade** i **dobici** na koje taj kvar utječe **poništavaju** te se za sve oklade **vraćaju sredstva**.

Povrat igraču

Teoretski povrat igraču za ovu igru iznosi 95 %.