

# Lucky 3

Pravila igre (1.3 – 11.01.2019)

## 1. Pregled

Cilj je dobiti dobitnu kombinaciju na dobitnoj liniji na svim rolama.

Opis igre:

<b>Vrsta</b>	Automati
<b>Broj rola</b>	5
<b>Broj redova</b>	5
<b>Broj linija</b>	5 (ne može se mijenjati)
<b>Broj novčića koji se mogu uložiti na liniju</b>	1 (ne može se mijenjati)
<b>Progresivni</b>	Ne
<b>Dvostruka bonus igra</b>	Ne
<b>Bonus igra automatske vrtnje</b>	Da
<b>Wild simboli</b>	Ne
<b>Simboli množitelja</b>	Da
<b>Scatter simboli</b>	Ne
<b>Bonus krug</b>	Ne
<b>Besplatne vrtnje</b>	Ne
<b>Instant-dobitak</b>	Ne
<b>Povrat igraču</b>	97,23 %
<b>Jackpot</b>	500 novčića na 5. liniji

Igra se isključuje ako ne poduzmete nikakvu radnju određeni broj uzastopnih minuta (broj ovisi o zemlji u kojoj se igra); značajka obnavljanja sesije sprema napredak u igri tako da kod sljedećeg učitavanja igre nastavljate gdje ste stali.

U slučaju tehničkih poteškoća koje dovedu do gubitka veze s poslužiteljem igre, igra koju igrate sprema se automatski i učitava se kada sljedeći put uspostavite vezu s poslužiteljem igre. Nećete se moći ponovno spojiti na poslužitelj igre prvih 30 sekundi nakon prekida veze.

**Napomena:** u slučaju kvara poništavaju se sve isplate i igre; ulog koji još nije prihvaćen poništava se, a onaj koji nije isplaćen vraća se.

## 2. Kako igrati


**Napomena:** ako nemate dovoljno sredstava za igru, ulog se može postaviti na najmanji mogući iznos putem dijaloškog okvira koji vas o tome obavještava.

Sve dobitne linije isplaćuju se slijeva na desno. Dobici na drugim odabranim linijama zbrajaju se. Isplaćuje se samo najviša dobitna kombinacija na svakoj odabranoj liniji.

Na informacijskoj traci pri dnu zaslona glavne igre možete pregledati aktualni ulog, svoje stanje i trenutni dobitak u vašoj valuti te aktualne bodove u novčićima.

### 2.1. Verzija za radnu površinu

Da biste igrali, slijedite ove korake:

1. Kliknite gumb za odabir vrijednosti novčića  i odaberite vrijednost novčića s popisa.

**Napomena:** Ukupan ulog u novčićima prikazuje se u okviru **UKUPAN ULOG**.



2. Kliknite  da biste postavili ulog i ponovno zavrtjeli role.

Ukupan dobiveni iznos u novčićima, u skladu s isplatnom tablicom, prikazuje se u okviru **DOBITCI**. Za svaku dobitnu kombinaciju, dobiveni iznos jest onaj iznos iz isplatne tablice za tu dobitnu kombinaciju umnožen linijskim množiteljem.

Ukupan dobiveni iznos u vašoj valuti prikazuje se na informacijskoj traci (Dobitak) i predstavlja ukupan iznos koji ste osvojili u novčićima umnožen vrijednošću novčića.

### 2.2. Mobilna verzija

Da biste igrali, slijedite ove korake:

1. Dodirnite  da biste prikazali ploču za odabir vrijednosti novčića, zatim kliznite gore ili dolje da biste odabrali vrijednost novčića. Dodirnite  za povratak na glavni zaslon.

**Napomena:** Ukupan ulog u vašoj valuti prikazuje se na informacijskoj traci (Ulog).

2. Dodirnite gumb **Vrtnja**  da biste ponovno zavrtjeli role.

Ukupan dobiveni iznos u novčićima, u skladu s isplatnom tablicom, prikazuje se u skočnom prozoru **Dobitak**. Za svaku dobitnu kombinaciju, dobiveni iznos jest onaj iznos iz isplatne tablice za tu dobitnu kombinaciju umnožen linijskim množiteljem.

Ukupan dobiveni iznos u vašoj valuti prikazuje se na informacijskoj traci (Dobitak) i predstavlja ukupan iznos koji ste osvojili u novčićima umnožen vrijednošću novčića.

## 3. Posebni simboli i značajke

### 3.1. Množitelji na dobitnoj liniji


Svaki dobitak na jednoj od pet linija množi se množiteljem koji je prikazan uz tu liniju.


Ako se pet simbola limuna prikažu na petoj liniji, dobitci se množe s 20, što znači Jackpot od 500 novčića.



## 4. Značajka automatskih vrtnji

Postavka ograničenja gubitka omogućuje automatsko zaustavljanje automatske vrtnje ako odabrano ograničenje plus zbrojeni dobitci minus zbrojeni ulozi iznose manje od 0.

### 4.1. Verzija za radnu površinu

Kliknite gumb **AUTOMATSKA VRTNJA**  da se otvori prozor s postavkama za AUTOMATSKU VRTNJU gdje možete postaviti sljedeće:


- **Broj automatskih vrtnji:**
  - kliknite aktualnu vrijednost za **Broj automatskih vrtnji**, pomoću brojčanika na zaslonu unesite vrijednost (dodirnite X da biste poništili odabir i krenuli ispočetka), a zatim potvrdite svoj odabir; kliknite  da biste zatvorili brojčanik na zaslonu bez potvrde
  - pomaknite klizač za ovu postavku ulijevo ili udesno za odabir niže, odnosno više vrijednosti
- **Zaustavi ako se postigne dobitak** - da biste omogućili ovu postavku, pomaknite susjedni prekidač za uključivanje/isključivanje na **Uklj.** (pomaknite na **Isklj.** da biste je onemogućili), a zatim možete:
  - kliknuti + za odabir veće vrijednosti ili – za odabir manje vrijednosti


- kliknite aktualnu vrijednost, pomoću brojčanika na zaslonu unesite vrijednost (dodirnite X da biste poništili odabir i krenuli ispočetka), a zatim potvrdite svoj odabir; kliknite  da biste zatvorili brojčanik na zaslonu bez potvrde
- **Zaustavi ako se postigne JACKPOT** - (samo za igre s progresivnim jackpotima ili s prikazanom određenom vrijednošću jackpota) - da biste omogućili ovu postavku, pomaknite susjedni prekidač za uključivanje/isključivanje na **Uklj.**; pomaknite na **Isklj.** da biste je onemogućili
- **Ograničenje gubitka:**
  - kliknuti + za odabir veće vrijednosti ili – za odabir manje vrijednosti
  - kliknite aktualnu vrijednost ograničenja gubitka, pomoću brojčanika na zaslonu unesite vrijednost (dodirnite X da biste poništili odabir i krenuli ispočetka), a zatim potvrdite svoj odabir; kliknite  da biste zatvorili brojčanik na zaslonu bez potvrde



Kliknite **AKTIVIRAJ** da biste zatvorili prozor s postavkama za AUTOMATSKU VRTNJU i pokrenuli bonus igru automatske vrtnje s trenutačno odabranim ulogom i postavkama za automatsku vrtnju. Kliknite **ODUSTANI** da biste zatvorili prozor s postavkama za AUTOMATSKU VRTNJU bez pokretanja bonus igre automatske vrtnje.

Kliknite gumb **ZAUSTAVI AUTOMATSKU VRTNJU**  da biste u bilo kojem trenutku zaustavili bonus igru automatske vrtnje.

## 4.2. Mobilna verzija

Dodirnite gumb **Automatska vrtnja**  da se otvori prozor s postavkama za AUTOMATSKU VRTNJU gdje možete postaviti sljedeće:

- **Broj automatskih vrtnji za odigrati:**
  - dodirnite aktualnu vrijednost za **Broj automatskih vrtnji**, pomoću brojčanika na zaslonu unesite vrijednost (dodirnite X da biste poništili odabir i krenuli ispočetka), a zatim potvrdite svoj odabir; dodirnite  da biste zatvorili brojčanik na zaslonu bez potvrde
  - pomaknite klizač za ovu postavku ulijevo ili udesno za odabir niže, odnosno više vrijednosti
- **Zaustavi ako se postigne dobitak** - da biste omogućili ovu postavku, pomaknite susjedni prekidač za uključivanje/isključivanje na **Uklj.** (pomaknite na **Isklj.** da biste je onemogućili), a zatim možete:
  - dodirnuti + za odabir veće vrijednosti ili – za odabir manje vrijednosti

- dodirnite aktualnu vrijednost, pomoću brojčanika na zaslonu unesite vrijednost (dodirnite X da biste poništili odabir i krenuli ispočetka), a zatim potvrdite svoj odabir; dodirnite  da biste zatvorili brojčanik na zaslonu bez potvrde
- **Zaustavi ako se postigne JACKPOT** - (samo za igre s progresivnim jackpotima ili s prikazanom određenom vrijednošću jackpota) - da biste omogućili ovu postavku, pomaknite susjedni prekidač za uključivanje/isključivanje na **Uklj.**; pomaknite na **Isklj.** da biste je onemogućili
- **Ograničenje gubitka:**
  - dodirnuti + za odabir veće vrijednosti ili – za odabir manje vrijednosti
  - dodirnite aktualnu vrijednost ograničenja gubitka, pomoću brojčanika na zaslonu unesite vrijednost (dodirnite X da biste poništili odabir i krenuli ispočetka), a zatim potvrdite svoj odabir; dodirnite  da biste zatvorili brojčanik na zaslonu bez potvrde

Dodirnite **AKTIVIRAJ** da biste zatvorili prozor s postavkama za AUTOMATSKU VRTNJU i pokrenuli bonus igru automatske vrtnje s trenutačno odabranim ulogom i postavkama za automatsku vrtnju. Dodirnite



da biste zatvorili prozor s postavkama za AUTOMATSKU VRTNJU bez pokretanja bonus igre automatske vrtnje.

Da biste u bilo kojem trenutku zaustavili **Automatsku vrtnju**, na glavnom zaslonu igre dodirnite .

## 5. Ostali gumbi u igri

### 5.1. Verzija za radnu površinu

Dostupni su sljedeći gumbi:



Kliknite da biste otvorili isplatnu tablicu na kojoj možete pregledati:

- informacije o isplatama dobitnih kombinacija u novčićima
- informacije o postojećim posebnim značajkama ili posebnim simbolima i njihovim isplatama ili posebnim nagradama
- linije u igri i osnovna pravila igre




(dostupan samo ako se role vrte) Kliknite taj gumb za brže zaustavljanje rola.



(dostupan za vrijeme dobitnih animacija) Kliknite taj gumb da biste preskočili dobitne animacije.

**PLOČA ZA POSTAVKE** U gornjem desnom kutu glavnog zaslona igre kliknite gumb **postavke** (simbol popisa) da biste otvorili ploču za postavke gdje možete upravljati zvukom, omogućiti/onemogućiti turbo značajku, pregledati povijest igranja ili detaljna pravila igre.

**Napomena:** Da biste zatvorili ploču za postavke, možete kliknuti bilo gdje na glavnom zaslonu igre ili .

#### **PREKO CIJELOG ZASLONA**

Na ploči za postavke kliknite taj gumb da biste prešli u način igre preko cijelog zaslona; da biste izašli iz tog načina, ponovno kliknite taj gumb ili pritisnite tipku ESC na tipkovnici.

#### **ZVUK**

Na ploči za postavke kliknite taj gumb da biste otvorili ploču za **zvuk i glasnoću** na kojoj možete pomoću klizača upravljati dobitnim efektima i glasnoćom glazbe, odnosno glasnoćom općenito.

**Napomena:** Da biste brzo utišali sve zvukove u igri, na ploči za postavke pomaknite prekidač za uključivanje/isključivanje pored ZVUKA na **ISKLJ.** (pomaknite na **UKLJ.** da biste uključili zvukove).

#### **POVIJEST**

(samo u načinu u stvarnom vremenu) Na ploči za postavke kliknite taj gumb za prikaz povijesti igranja.

Na ploči za postavke pomaknite prekidač za uključivanje/isključivanje pored oznake TURBO na **UKLJ.** da biste omogućili značajku kojom se ubrzava igra (trajanje vrtnje smanjuje se na najmanju moguću mjeru); pomaknite na **ISKLJ.** da biste onemogućili tu značajku.

#### **TURBO**

**Napomena:** Turbo ne možete omogućiti niti onemogućiti ako je aktivna bonus igra automatske vrtnje.

#### **PRAVILA**

Na ploči za postavke kliknite taj gumb za prikaz detaljnih pravila igre u novom prozoru preglednika.

## **5.2. Mobilna verzija**

Dostupni su sljedeći gumbi:



Na glavnom zaslonu dodirnite gumb **Postavke** da biste otvorili ploču za postavke na kojoj možete vidjeti dostupne mogućnosti.



Na ploči za postavke dodirnite gumb **Info** da biste otvorili isplatnu tablicu u kojoj možete pregledati:

- informacije o isplatama dobitnih kombinacija u novčićima
- informacije o postojećim posebnim značajkama ili posebnim simbolima i njihovim isplatama ili posebnim nagradama

- linije u igri, osnovna pravila igre



Na ploči za postavke dodirnite gumb **Postavke** da biste otvorili prozor POSTAVKE gdje možete pomoću klizača upravljati dobicima, efektima i glasnoćom glazbe, odnosno glasnoćom općenito.

U prozoru POSTAVKE, uz **Ljevoruki način**, pomaknite prekidač za uključivanje/isključivanje na **UKLJ.** da biste omogućili ljevoruki način (gumbi s lijeve strane zaslona prikazat će se na desnoj, a gumbi s desne strane na lijevoj) - dostupno je samo za pejzažni prikaz; pomaknite taj prekidač na **ISKLJ.** da biste se vratili na zadani desnoruki način.

Na ploči za postavke dodirnite gumb **Turbo** da biste omogućili značajku turbo kojom se ubrzava igra (trajanje vrtnje smanjuje se na najmanju moguću mjeru).



**Napomena:** Turbo ne možete omogućiti niti onemogućiti ako je aktivna bonus igra automatske vrtnje.



Na ploči za postavke dodirnite gumb **Zvuk** da biste mijenjali opće zvukove u igri (također možete otvoriti prozor POSTAVKE za upravljanje glasnoćom).



Na ploči za postavke dodirnite gumb **Sat** za prikaz povijesti igranja.



Na ploči za postavke kliknite gumb **Pravila** za prikaz detaljnih pravila igre u novom prozoru preglednika.



Na glavnom zaslonu dodirnite gumb **Početna** da biste zatvorili igru i otvorili početno web-mjesto u istom prozoru preglednika.



Na ploči za postavke, u prozoru POSTAVKE ili u isplatnoj tablici, dodirnite taj gumb za povratak na glavni zaslon.



(dostupan za vrijeme dobitnih animacija) Dodirnite taj gumb da biste preskočili dobitne animacije.