

Royal Cash

Pravila igre (1.0 – 31.7.2017.)

1. Pregled igre

Cilj je osvojiti dobitnu kombinaciju na liniji za klađenje preko više rola.

Podaci o igri:

Tip	Automati
Broj rola	5
Broj redaka	3
Broj linija	50 (ne može se mijenjati)
Broj novčića koji se može uložiti po liniji	1 do 10
Progresivni jackpot	Ne
Udvostručavanje	Ne
Automatska vrtnja	Da
Wild (zamjenski) simboli	Da
Množitelji	Da
Scatter (aktivirajući) simboli	Da
Bonusigra	Ne
Besplatne vrtnje	Da
Izravni dobitak	Ne
Povrat igraču	95,22% uz maksimalan ulog
Super nagradu	200.000 novčića, uz maksimalan ulog za vrijeme besplatnih vrtnji i množitelj X10

Igra će se isključiti ako na njoj nema nikakve aktivnosti određeni broj uzastopnih minuta (broj minuta ovisi o regiji, odnosno nadležnosti). Značajka oporavka igre spremit će vaše napredovanje, tako da ćete moći nastaviti od mjesta na kojem ste stali kada se igra sljedeći puta učita.

U slučaju tehničkih poteškoća koje dovedu do izgubljene veze s igračim poslužiteljem, igra koju ste igrali automatski se sprema i učitat će se kada se sljedeći puta uspostavi veza s igračim poslužiteljem. Nakon pada veze, nećete se moći ponovno povezati s igračim poslužiteljem sljedećih 30 sekundi.

Napomena: U slučaju kvara, sve isplate i ta runda bit će nevažeći, kao i svi ulogi koji još nisu bili prihvaćeni. Ulogi koji nisu bili podmireni vratit će se igračima.

2. Kako igrati

Napomena: Ako nemate dovoljno novca za igranje (po trenutačnom ulogu), ulog se može namjestiti na najmanji mogući iznos kroz dijaloški prozor koji će vas obavijestiti o nedovoljnom iznosu.

Sve isplate su za linijske kombinacije s lijeva nadesno. Dobici na različitim linijama zbrajaju se zajedno. Isplaćuje se samo najveći dobitak na svakoj dobitnoj liniji (u slučaju više dobitaka na istoj liniji). Dobici iz besplatnih vrtnji dodaju se ukupnom dobitku.

Na informacijskoj traci pri dnu zaslona glavne igre možete pregledati aktualni ULOG, svoje STANJE i trenutačni DOBITAK u vašoj valuti te aktualne BODOVE u novčićima.

2,1. Verzija za PC

Za igranje pratite sljedeće korake:

1. Kliknite  i odaberite vrijednost novčića s popisa VRIJEDNOST NOVČIĆA i broj novčića uloženi po liniji s popisa ULOG PO LINIJI.

Napomena: Ukupan ulog u novčićima prikazuje se u okviru **UKUPAN ULOG**.


2. Kliknite  za stavljanje uloga i (jednokratnu) vrtnju rola.

Ukupan dobitak u novčićima, u skladu s isplatnom tablicom, prikazan je u okviru **DOBICI**. Iznos dobitka za svaku dobitnu kombinaciju prikazan je u isplatnoj tablici.

Ukupno osvojeni dobitak (u vašoj valuti) prikazan je u traci s podacima (DOBITAK), a predstavlja ukupno osvojeni dobitak u novčićima pomnožen vrijednošću novčića.

2,2. Mobilna verzija

Za igranje pratite sljedeće korake:

1. Dodirnite  da biste prikazali ploču za odabir vrijednosti novčića i ulog po liniji, zatim kliznite gore ili dolje da biste odabrali vrijednost novčića s popisa VRIJEDNOST

NOVČIĆA i broj uloženi novčića po liniji s popisa ULOG PO LINIJI.

Dodirnite  za povratak na glavni zaslon.

Napomena: Ukupan ulog u vašoj valuti prikazuje se na traci s podacima (Ulog).

2. Dodirnite gumb **Zavrti**  za ponovnu vrtnju rola.

Ukupan dobiveni iznos u novčićima, u skladu s isplatnom tablicom, prikazuje se u skočnom prozoru **Dobitak**. Iznos dobitka za svaku dobitnu kombinaciju prikazan je u isplatnoj tablici.

Ukupno osvojeni dobitak (u vašoj valuti) prikazan je u traci s podacima (Dobitak), a predstavlja ukupno osvojeni dobitak u novčićima pomnožen vrijednošću novčića.

3. Posebni simboli i značajke

3,1. Wild (zamjenski simbol)

Wild može zamijeniti, odnosno predstavljati bilo koji drugi simbol Scatter simbola (kraljevskog novca) i simbola Wild množitelja.

3,2. Simboli Wild množitelja

Simbol **Wild množitelja** može se pojaviti samo na roli 5 i samo za vrijeme običnih vrtnji. Dobici u besplatnim vrtnjama isplaćuju se uz množitelj koji se zaustavio na roli 5 kada su se aktivirale besplatne vrtnje.

Simboli **Wild množitelja** jesu: X2, X3, X5 i X10.

Samo jedan simbol **Wild množitelja** može se zaustaviti na roli 5 za vrijeme vrtnje. Tim **Wild množiteljem** množit će se svi dobici u toj vrtnji.

3,3. Scatter (aktivirajući) simbol (kraljevski novac)

Za vrijeme obične vrtnje, simboli **kraljevskog novca** bilo gdje na uzastopnim rolama počevši od krajnje lijeve role, dodjeljuju određeni slučajno odabrani broj besplatnih vrtnji, kako je prikazano u isplatnoj tablici.

Dobici iz besplatnih vrtnji isplaćuju se uz množitelj koji je bio aktivan u vrtnji koja je aktivirala besplatne vrtnje.

Dodatne besplatne vrtnje mogu se osvojiti za vrijeme igranja besplatnih vrtnji. Odjednom se može osvojiti najviše 100 besplatnih vrtnji.

Za vrijeme besplatnih vrtnji, simboli **kraljevskog novca** bilo gdje na uzastopnim rolama počevši od krajnje lijeve role, dodjeljuju dodatni broj besplatnih vrtnji, u skladu s isplatnom tablicom.

Dobici iz dodatnih besplatnih vrtnji isplaćuju se uz množitelj koji je bio aktivan u vrtnji koja je aktivirala izvorne besplatne vrtnje.


Napomena: Za vrijeme besplatnih vrtnji ne možete mijenjati svoj ulog.



4. Automatska vrtnja


Postavka ograničenja gubitka omogućuje automatsko zaustavljanje značajke automatskih vrtnji kada iznos odabranog ograničenja kojem su dodani vaši skupni dobici i oduzeti vaši skupni ulozi iznosi manje od 0.

Napomena: Značajka automatske vrtnje ne započinje besplatne vrtnje automatski - za to je potrebna potvrda (odnosno radnja) igrača.

4.1. Verzija za PC

Kliknite gumb **AUTOMATSKA VRTNJA**  da se otvori prozor s postavkama AUTOMATSKA VRTNJA gdje možete postaviti sljedeće:


- **Broj automatskih vrtnji:**
 - kliknite aktualnu vrijednost za **Broj automatskih vrtnji**, pomoću brojčanika na zaslonu unesite vrijednost (dodirnite X da biste poništili odabir i krenuli ispočetka), a zatim potvrdite svoj odabir; kliknite  da biste zatvorili brojčanik na zaslonu bez potvrde
 - pomičite klizač ove postavke ulijevo ili desno za veću ili manju vrijednost.
- **Zaustavi ako dobitak dosegne** - za uključivanje ove postavke, prekidač Uklj./Isklj. stavite na **Uklj.** (ili na **Isklj.** kako biste je isključili), a zatim možete:
 - kliknite + za odabir veće vrijednosti ili – za odabir manje vrijednosti
 - kliknuti aktualnu vrijednost, pomoću brojčanika na zaslonu unesite vrijednost (dodirnite X da biste poništili odabir i krenuli ispočetka) a zatim potvrdite svoj odabir; kliknite  da biste zatvorili brojčanik na zaslonu bez potvrde
- **Zaustavi ako se postigne JACKPOT** - (samo za igre s progresivnim jackpotovima) - da biste omogućili ovu postavku, pomaknite susjedni prekidač za uključivanje/isključivanje na **Uklj.**; pomaknite na **Isklj.** da biste je onemogućili



- **Ograničenje gubitka:**
 - kliknite + za odabir veće vrijednosti ili – za odabir manje vrijednosti
 - kliknite aktualnu vrijednost ograničenja gubitka, pomoću brojčanika na zaslonu unesite vrijednost (dodirnite X da biste poništili odabir i krenuli ispočetka), a zatim potvrdite svoj odabir; kliknite  da biste zatvorili brojčanik na zaslonu bez potvrde

Kliknite **AKTIVIRAJ** za zatvaranje postavki AUTO-IGRE i početak samih automatskih vrtnji uz trenutačno odabrani ulog i postavke. Kliknite **ODUSTANI** za zatvaranje prozora za postavke AUTO-VRTNJI bez započinjanja automatskih vrtnji.

Kliknite gumb **ZAUSTAVI AUTOMATSKU VRTNJU**  da biste u bilo kojem trenutku zaustavili značajku automatskih vrtnji.


4.2. Mobilna verzija

Dodirnite gumb **Automatska vrtnja**  da se otvori prozor s postavkama AUTOMATSKA VRTNJA gdje možete postaviti sljedeće:

- **Broj automatskih vrtnji za odigrati:**
 - dodirnite aktualnu vrijednost za **Broj automatskih vrtnji**, pomoću brojčanika na zaslonu unesite vrijednost (dodirnite X da biste poništili odabir i krenuli ispočetka), a zatim potvrdite svoj odabir; dodirnite  da biste zatvorili brojčanik na zaslonu bez potvrde
 - pomičite klizač ove postavke ulijevo ili desno za veću ili manju vrijednost.
- **Zaustavi ako dobitak dosegne** - za uključivanje ove postavke, prekidač Uklj./Isklj. stavite na **Uklj.** (ili na **Isklj.** kako biste je isključili), a zatim možete:
 - dodirnuti + za odabir veće vrijednosti ili – za odabir manje vrijednosti
 - dodirnuti aktualnu vrijednost, pomoću brojčanika na zaslonu unesite vrijednost (dodirnite X da biste poništili odabir i krenuli ispočetka), a zatim potvrdite svoj odabir; dodirnite  da biste zatvorili brojčanik na zaslonu bez potvrde
- **Zaustavi ako se postigne JACKPOT** - (samo za igre s progresivnim jackpotovima) - da biste omogućili ovu postavku, pomaknite susjedni prekidač za uključivanje/isključivanje na **Uklj.**; pomaknite na **Isklj.** da biste je onemogućili
- **Ograničenje gubitka:**
 - dodirnuti + za odabir veće vrijednosti ili – za odabir manje vrijednosti
 - dodirnite aktualnu vrijednost ograničenja gubitka, pomoću brojčanika na zaslonu unesite vrijednost (dodirnite X da biste poništili odabir i krenuli ispočetka), a

zatim potvrdite svoj odabir; dodirnite  da biste zatvorili brojčanik na zaslonu bez potvrde

Dodirnite **AKTIVIRAJ** za zatvaranje postavki AUTO-IGRE i za početak samih automatskih vrtnji uz

trenutačno odabrani ulog i postavke. Dodirnite  da biste zatvorili prozor s postavkama AUTOMATSKA VRTNJA bez pokretanja značajke automatskih vrtnji.

Da biste u bilo kojem trenutku zaustavili značajku **Automatska vrtnja**, na glavnom zaslonu igre dodirnite



5. Ostali gumbi u igri

5.1. Verzija za PC

Raspoloživi su sljedeći gumbi:



Kliknite kako biste otvorili isplatnu tablicu na kojoj možete pregledati:

- informacije o isplatama u novčićima za dobitne kombinacije,
- informacije o posebnim značajkama ili posebnim simbolima i njihovim isplatama ili posebnim nagradama,
- linije u igri i osnovna pravila igre.



(raspoloživ samo kada se role vrte). Kliknite ovaj gumb za trenutačno zaustavljanje rola.




(raspoloživ za vrijeme animacija prilikom osvajanja dobitka). Kliknite ovaj gumb za preskakanje prikazivanja tih animacija.

PLOČA S

POSTAVKAMA

U gornjem desnom uglu zaslona glavne igre kliknite gumb za **postavke** (simbol popisa) kako biste otvorili prozor Postavke, gdje možete podešavati/mijenjati glasnoću, turbo značajku, pregledavati protekle odigrane runde ili detaljna pravila igre.

Napomena: Kako biste zatvorili ploču za postavke, možete kliknuti bilo gdje na

glavnom zaslonu igre ili .

PREKO CIJELOG ZASLONA

U prozoru Postavke kliknite ovaj gumb za prelazak na prikaz preko cijelog zaslona. Za izlaz iz ovog prikaza ponovno kliknite isti gumb ili pritisnite tipku ESC na tipkovnici.

ZVUK

U prozoru Postavke kliknite ovaj gumb za otvaranje prozora s postavkama **zvuka i glasnoće**, u kojem možete koristiti klizač za određivanje glasnoće zvukova prilikom

dobitaka, efekata te glazbe, kao i opće glasnoće.

Napomena: Kako biste brzo utišali sve zvukove u igri, na ploči za postavke pomaknite prekidač za Uključivanje/Isključivanje pored ZVUKA na **ISKLJ.** (pomaknite na **UKLJ.** da biste uključili zvukove).

POVIJEST	(samo u igri za novac) U prozoru Postavke kliknite ovaj gumb za prikaz prethodno odigranih rundi.
TURBO	Na ploči za postavke pomaknite prekidač za uključivanje/isključivanje pored oznake TURBO na UKLJ. da biste omogućili značajku kojom se ubrzava igra (trajanje vrtnje smanjuje se na najmanju moguću mjeru); pomaknite na ISKLJ. da biste onemogućili tu značajku.
PRAVILA	Kliknite ovaj gumb u prozoru Postavke za pregledavanje detaljnih pravila igre u novom prozoru preglednika.

5.2. Mobilna verzija

Raspoloživi su sljedeći gumbi:



Na glavnom zaslonu dodirnite gumb **Postavke** da biste otvorili ploču za postavke na kojoj možete vidjeti dostupne mogućnosti.



Na ploči za postavke dodirnite gumb **Info** kako biste otvorili isplatnu tablicu u kojoj možete pregledati:

- informacije o isplatama u novčićima za dobitne kombinacije,
- informacije o posebnim značajkama ili posebnim simbolima i njihovim isplatama ili posebnim nagradama,
- linije u igri te osnovna pravila igre.



Na ploči za postavke dodirnite gumb **Postavke** da biste otvorili prozor POSTAVKE gdje možete pomoću klizača upravljati dobitcima, efektima i glasnoćom glazbe, odnosno glasnoćom općenito.



Na ploči za postavke dodirnite gumb **Turbo** kako biste omogućili značajku turbo kojom se ubrzava igra (trajanje vrtnje smanjuje se na najmanju moguću mjeru).



U prozoru Postavke dodirnite gumb **Zvuk** za uključivanje/isključivanje općeg zvuka u igri (prozor POSTAVKE možete otvoriti i za podešavanje glasnoće).



Na ploči za postavke dodirnite gumb **Sat** za prikaz povijesti igranja.



Na ploči za postavke kliknite gumb **Pravila** za prikaz detaljnih pravila igre u novom prozoru preglednika.



Na glavnom zaslonu dodirnite gumb **Početna** kako biste zatvorili igru i otvorili početno web-mjesto u istom prozoru preglednika.



Na ploči za postavke, u prozoru **POSTAVKE** ili u isplatnoj tablici, dodirnite taj gumb za povratak na glavni zaslon.



(dostupan za vrijeme dobitnih animacija) Dodirnite taj gumb kako biste preskočili dobitne animacije.