

# The Nutcracker

Pravila igre (4.0 - 6. 11. 2018.)

## 1. Pregled igre

Cilj je osvojiti dobitnu kombinaciju na dobitnoj liniji na svim rolama.

Podaci o igri:

<b>Tip</b>	Automati
<b>Broj rola</b>	5
<b>Broj redaka</b>	3
<b>Broj linija</b>	20 (fiksnih)
<b>Broj novčića koji se može uložiti</b>	20 (fiksnih)
<b>Progresivni jackpot</b>	Ne
<b>Značajka udvostručavanja</b>	Ne
<b>Značajka automatskih vrtnji</b>	Da (ovisno o zemlji)
<b>Wild simboli</b>	Da
<b>Množitelji</b>	Ne
<b>Scatter simboli</b>	Da
<b>Bonusigra</b>	Da
<b>Besplatne vrtnje</b>	Da
<b>Izravni dobitak</b>	Ne
<b>Povrat igraču (RTP)</b>	95,97 %

Igra će se isključiti ako na njoj nema nikakve aktivnosti određeni broj uzastopnih minuta (broj minuta ovisi o regiji, odnosno nadležnosti). Značajka oporavka igre spremat će vaše napredovanje, tako da ćete moći nastaviti od mjesta na kojem ste stali kada se igra sljedeći puta učita.

U slučaju tehničkih poteškoća koje dovedu do izgubljene veze s igraćim poslužiteljem, igra koju ste igrali automatski se sprema i učitat će se kada se sljedeći puta uspostavi veza s igraćim poslužiteljem. Nakon pada veze, nećete se moći ponovno povezati s igraćim poslužiteljem sljedećih 30 sekundi.

**Napomena:** U slučaju kvara poništavaju se sve isplate i igre. Ulozi koji još nisu prihvaćeni poništavaju se, a oni koji nisu isplaćeni vraćaju se.

## 2. Kako igrati

**Napomena:** Ako nemate dovoljno sredstava za igru, ulog se može postaviti na najmanji mogući iznos putem dijaloznog okvira koji vas o tome obavještava.


Sve isplate su za linijske kombinacije s lijeva nadesno. Dobici na različitim linijama zbrajaju se zajedno. Isplaćuje se samo najviša dobitna kombinacija na svakoj liniji. Dobici iz besplatnih vrtnji dodaju se ukupnom dobitku.

Značajka automatske vrtnje ne započinje free spins vrtnje ili bonus igru automatski - potrebna je potvrda (radnja) igrača.


Na informacijskoj traci pri dnu glavnog zaslona igre možete pregledati trenutačni ULOG, svoje STANJE i trenutačni DOBITAK u vašoj valuti te trenutačne BODOVE u novčićima.

### 2.1. Verzija za stolna računala

Za igranje pratite sljedeće korake:

1. Kliknite na  a zatim upotrijebite gumbe + i - za odabir vrijednosti novčića.

**Napomena:** Ukupan ulog u vašoj valuti prikazan je iznad trenutačno odabrane vrijednosti novčića.

2. Kliknite  za stavljanje uloga i jednokratnu vrtnju rola.


Ukupan dobiveni iznos u novčićima, u skladu s isplatnom tablicom, prikazuje se u skočnom prozoru **Dobitak**. Iznos dobitka za svaku dobitnu kombinaciju prikazan je u isplatnoj tablici.

Ukupan dobiveni iznos u vašoj valuti prikazuje se na informacijskoj traci (DOBITAK) i predstavlja ukupan iznos koji ste osvojili u novčićima pomnožen vrijednošću novčića.

### 2.2. Verzija za mobitele

Za igranje pratite sljedeće korake:

1. Dodirnite  kako biste otvorili zaslon s postavkama.

2. Na zaslonu s postavkama, dodirnite  a zatim upotrijebite gumbе + i - za odabir vrijednosti novčića. Dodirnite  za povratak na glavni zaslon.

**Napomena:** Ukupan ulog u vašoj valuti prikazan je iznad trenutno odabrane vrijednosti novčića.

3. Dodirnite gumb  da biste ponovo zavrtjeli role.

Ukupan dobiveni iznos u novčićima, u skladu s isplatnom tablicom, prikazuje se u skočnom prozoru **Do bitak**. Iznos dobitka za svaku dobitnu kombinaciju prikazan je u isplatnoj tablici.

Ukupan dobiveni iznos u vašoj valuti prikazuje se na informacijskoj traci (DOBITAK) i predstavlja ukupan iznos koji ste osvojili u novčićima pomnožen vrijednošću novčića.

## 3. Posebni simboli i značajke

### 3.1. Wild (zamjenski simbol)

Wild simbol može zamijeniti/predstavljati bilo koji drugi simbol osim Scatter simbola, u svrhu formiranja dobitnih kombinacija.

**Napomena:** Ako u isplatnoj tablici nisu prikazane određene isplate za Wild simbole, za kombinaciju formiranu isključivo od Wild simbola isplaćuje se dobitak kao za simbol najviše razine, ako je to najviša dobitna kombinacija na liniji.

### 3.2. Scatter simbol

Samo za vrijeme besplatnih vrtnji, tri ili više Scatter simbola bilo gdje na rolama dodjeljuju Fairy Free Spins vrtnje u skladu s isplatnom tablicom.

### 3.3. Fairy Free Spins vrtnje

Za vrijeme Fairy Free Spins vrtnji, jedan ili više Scatter simbola bilo gdje na rolama dodijelit će dodatne Fairy Free Spins vrtnje, u skladu s isplatnom tablicom (za Fairy Free Spins vrtnje).

Za vrijeme Fairy Free Spins vrtnji, ako se pojavi Wild simbol na cijeloj trećoj roli (naslagani wild simbol), povećat će vrijednost množitelja dobitka za jedan, do x10.

**Napomena:** Nutcracker Free Spins vrtnje ne mogu se aktivirati za vrijeme Fairy Free Spins vrtnji. Maksimalan broj Fairy Free Spins vrtnji koje možete odigrati za vrijeme jedne runde je 100.

### 3.4. Nutcracker Bonus

Za vrijeme običnih vrtnji, ako se pojavi Wild simbol na cijeloj trećoj roli (naslagani wild simbol), aktivirat će Nutcracker Bonus rundu gdje morate odabrati jedan od poklona za osvajanje nasumičnog dobitka od 5, 7, 8 ili 10 Nutcracker Free Spins vrtnji.

Rola tri je Wild rola i ostat će nepomična za vrijeme Nutcracker Free Spins vrtnji.

Osim toga, za vrijeme svake Nutcracker Free Spins vrtnje, svaki put kada osvojite dobitnu kombinaciju, simboli iz te kombinacije ostat će nepomični sve dok se role ponovo ne zavrte (ponovna vrtnja je također besplatna) - dobitna kombinacija još uvijek nije isplaćena. Također, bilo koji dobitni simboli iz narednih ponovnih vrtnji zadržat će se na mjestu.

**Napomena:** Ponovna vrtnja ne smanjuje preostali broj Nutcracker Free Spins vrtnji.

Ako posle ponovne vrtnje osvojite još dobitnih kombinacija, prethodni dobitni simboli kao i novi dobitni simboli ostaju na mjestu sve dok se role ponovo ne zavrte - dobitne kombinacije još uvijek nisu isplaćene.


Ovo se nastavlja sve dok se konačni dobitak (formiran od svih simbola zadržanih na mjestu) ne može više povećati (više se ne pojavljuju simboli koji mogu biti zadržani) i u tom trenutku konačni dobitak se isplaćuje i nastavlja se sa Nutcracker Free Spins vrtnjama.

**Napomena:** Fairy Free Spins vrtnje ne mogu se aktivirati za vrijeme Nutcracker Free Spins vrtnji.





## 4. Značajka automatskih vrtnji

Postavka ograničenja gubitka omogućuje automatsko zaustavljanje automatske vrtnje ako odabrano ograničenje plus zbrojeni dobitci minus zbrojeni ulozi iznose manje od 0.


### 4.1. Verzija za stolna računala

Kliknite gumb **AUTOMATSKA VRTNJA**  da bi se otvorio prozor s postavkama za VRTNJE gdje možete postaviti sljedeće:



- **Broj automatskih vrtnji:** kliknite + ili - za odabir broja automatskih vrtnji koje želite odigrati;
- **Napredne postavke:**





- **Ograničenje gubitka:** kliknite trenutačnu vrijednost ograničenja gubitka, pomoću brojčanika na zaslonu unesite vrijednost, a zatim potvrdite svoj odabir (kliknite  da biste poništili odabir i krenuli ispočetka); kliknite  za zatvaranje brojčanika na zaslonu bez potvrđivanja vrijednosti;
- **Zaustavi ako dobitak dosegne:** kliknite trenutačnu vrijednost, pomoću brojčanika na zaslonu unesite vrijednost, a zatim potvrdite svoj odabir (kliknite  da biste poništili odabir i krenuli ispočetka); kliknite  za zatvaranje brojčanika na zaslonu bez potvrđivanja vrijednosti;
- **Zaustavi ako se postigne JACKPOT:** (samo za igre s progresivnim jackpotovima) - da biste omogućili ovu postavku, pomaknite susjedni prekidač za uključivanje/isključivanje na **Uklj.**; pomaknite na **Isklj.** da biste je onemogućili.


Kliknite **AKTIVIRAJ** da biste zatvorili prozor s postavkama za VRTNJE i pokrenuli značajku automatskih vrtnji s trenutačno odabranim ulogom i postavkama za automatsku vrtnju. Kliknite bilo gdje van prozora s postavkama da biste ga zatvorili bez pokretanja značajke automatskih vrtnji.

Kliknite gumb **ZAUSTAVI AUTOMATSKU VRTNJU**  da biste u bilo kojem trenutku zaustavili značajku automatskih vrtnji.

## 4.2. Verzija za mobitele

Dodirnite  za otvaranje zaslona s postavkama za VRTNJE, dodirnite  a zatim možete postaviti sljedeće:

- **Broj automatskih vrtnji:** dodirnite + ili - za odabir broja automatskih vrtnji koje želite odigrati;
- **Napredne postavke:**
  - **Ograničenje gubitka:** dodirnite trenutačnu vrijednost ograničenja gubitka, pomoću brojčanika na zaslonu unesite vrijednost (dodirnite  da biste poništili odabir i krenuli ispočetka); dodirnite  za zatvaranje brojčanika na zaslonu bez potvrđivanja vrijednosti;
  - **Zaustavi ako dobitak dosegne:** dodirnite trenutačnu vrijednost, pomoću brojčanika na zaslonu unesite vrijednost a zatim potvrdite svoj odabir (dodirnite  da biste poništili odabir i krenuli ispočetka); dodirnite  za zatvaranje brojčanika na zaslonu bez potvrđivanja vrijednosti;
  - **Zaustavi ako se postigne JACKPOT:** (samo za igre s progresivnim jackpotovima) - da biste omogućili ovu postavku, pomaknite susjedni prekidač za uključivanje/isključivanje na **Uklj.**; pomaknite na **Isklj.** da biste je onemogućili.

Dodirnite **AKTIVIRAJ** za zatvaranje zaslona s postavkama za VRTNJE i za početak značajke automatskih vrtnji uz trenutačno odabrani ulog i postavke. Dodirnite  za zatvaranje zaslona s postavkama bez pokretanja značajke automatskih vrtnji.

Da biste u bilo kojem trenutku zaustavili značajku **Automatska vrtnja**, na glavnom zaslonu igre dodirnite



## 5. Ostali gumbi u igri

### 5.1. Verzija za stolna računala

Raspoloživi su sljedeći gumbi:



Kliknite kako biste otvorili isplatnu tablicu na kojoj možete pregledati:

- informacije o isplatama dobitnih kombinacija u novčićima;
- informacije o posebnim značajkama ili posebnim simbolima i njihovim isplatama ili posebnim nagradama;
- linije u igri i osnovna pravila igre.



(raspoloživ samo kada se role vrte) Kliknite ovaj gumb za trenutačno zaustavljanje rola.



(raspoloživ za vrijeme animacija prilikom osvajanja dobitka) Kliknite ovaj gumb za preskakanje prikazivanja tih animacija.



U donjem lijevom dijelu igračeg zaslona, kliknite ovaj gumb za otvaranje prozora s postavkama



U donjem desnom dijelu zaslona igre, kliknite ovaj gumb za prelazak na prikaz preko cijelog

zaslona; za izlaz iz ovog prikaza, kliknite  ili pritisnite tipku ESC na tipkovnici.



Na ploči s postavkama, kliknite ovaj gumb kako biste uključili/isključili zvuk u igri.



(samo u igri za novac) Na ploči s postavkama, kliknite ovaj gumb za prikaz prethodno odigranih rundi u novom prozoru preglednika.



Na ploči s postavkama, dodirnite ovaj gumb kako biste zatvorili igru i otvorili početno web-mjesto u istom prozoru preglednika.

**PRAVILA** Kliknite ovaj gumb na isplatnoj tablici za pregledavanje detaljnih pravila igre u novom prozoru preglednika.


**TURBO** (dostupno samo za određene zemlje) U prozoru s postavkama za VRTNJE, pomaknite prekidač za uključivanje/isključivanje pored oznake **TURBO** na **UKLJ.** da biste omogućili turbo značajku

kojom se ubrzava igra (trajanje vrtnje smanjuje se na najmanju moguću mjeru); pomaknite na **ISKLJ.** da biste onemogućili tu značajku.

## 5.2. Verzija za mobitele

Raspoloživi su sljedeći gumbi:



Na glavnom zaslonu, dodirnite ovaj gumb da biste otvorili zaslon s postavkama. Dodirnite  da biste zatvorili zaslon s postavkama.



Na zaslonu s postavkama, dodirnite ovaj gumb za otvaranje isplatne tablice, gdje se nalazi sljedeće:

- informacije o isplatama dobitnih kombinacija u novčićima;
- informacije o posebnim značajkama ili posebnim simbolima i njihovim isplatama ili posebnim nagradama;
- linije u igri te osnovna pravila igre.



Na zaslonu s postavkama, dodirnite ovaj gumb za otvaranje zaslona s opcijama.



Na zaslonu s opcijama, dodirnite ovaj gumb kako biste isključili/uključili zvuk u igri.



(samo u igri za novac) Na zaslonu s postavkama, dodirnite ovaj gumb a zatim dodirnite **POVJEST** za prikaz prethodno odigranih rundi u novom prozoru preglednika.



Na zaslonu s opcijama dodirnite gumb **Početna** kako biste zatvorili igru i otvorili početno web-mjesto u istom prozoru preglednika.



(raspoloživ samo dok se role vrte ili kada je aktivna značajka automatskih vrtnji) Kliknite ovaj gumb za brže zaustavljanje rola ili zaustavljanje značajke automatskih vrtnji.



(dostupan za vrijeme dobitnih animacija) Dodirnite taj gumb kako biste preskočili dobitne animacije.

### PRAVILA

U isplatnoj tablici, dodirnite ovaj gumb za prikaz detaljnih pravila igre u novom prozoru preglednika.

### TURBO

(dostupno samo za određene zemlje) Na zaslonu s postavkama za VRTNJE, pomaknite prekidač za uključivanje/isključivanje pored oznake **TURBO** na **UKLJ.** da biste omogućili turbo značajku kojom se ubrzava igra (trajanje vrtnje smanjuje se na najmanju moguću mjeru); pomaknite na **ISKLJ.** da biste onemogućili tu značajku.