

NIGHT QUEEN

Pravila igre (2.2 - 19/05/2020)

1. PREGLED IGRE

Cilj je osvojiti dobitnu kombinaciju na dobitnoj liniji koja se prostire preko svih rola.

Podaci o igri:

Tip	Automati
Broj rola	5
Broj redaka	3
Broj linija	20 (ne može se mijenjati)
Broj novčića koji se može uložiti	1 – po liniji
Progresivni jackpot	Ne
Značajka udvostručavanja	Ne
Značajka automatskih vrtnji	Da
Wild simboli	Da
Množitelji	Da
Scatter simboli	Da
Bonus igra	Ne
Free spins	Da
Izravni dobitak	Ne
Povrat igraču (RTP)	96.26%

Igra će se isključiti ako na njoj nema nikakve aktivnosti određeni broj uzastopnih minuta (broj minuta ovisi o regiji, odnosno nadležnosti). Značajka oporavka igre spremić će vaše napredovanje, tako da ćete moći nastaviti od mjesta na kojem ste stali kada se igra sljedeći puta učita.

U slučaju tehničkih poteškoća koje dovedu do izgubljene veze s igračim poslužiteljem, igra koju ste igrali automatski se sprema i učitat će se kada se sljedeći puta uspostavi veza s igračim poslužiteljem. Nakon pada veze, nećete se moći ponovno povezati s igračim poslužiteljem sljedećih 30 sekundi.

Napomena: U slučaju kvara poništavaju se sve isplate i igre. Ulozi koji još nisu prihvaćeni poništavaju se, a oni koji nisu isplaćeni vraćaju se.

2. KAKO IGRATI

Napomena: Ako nemate dovoljno sredstava za igru, ulog se može postaviti na najmanji mogući iznos putem dijaloškog okvira koji vas o tome obavještava.



Sve isplate su za linijske kombinacije s lijeva nadesno. Dobici na različitim linijama zbrajaju se zajedno. Isplaćuje se samo najveća dobitna kombinacija na svakoj liniji. Dobici iz bonus igre Free Spins dodaju se ukupnom dobitku.

Značajka automatskih vrtnji ne započinje Free Spins vrtnje automatski. Igrač ih mora započeti ručno.


Na info traci možete pregledati trenutačni ULOG, svoj SALDO i trenutačni DOBITAK u vašoj valuti ili igračim bodovima, ovisno o korisnikovom odabiru (Dostupno samo za određene zemlje). Za prebacivanje između novca u vašoj valuti i igračih bodova, kliknite SALDO (Dostupno samo za određene zemlje).

2.1. Verzija za stolna računala

Za igranje pratite sljedeće korake:

1. Na glavnom zaslonu kliknite , a zatim upotrijebite gumbе + i - za odabir vrijednosti novčića. Kliknite  za spremanje postavki i povratak na glavni zaslon.

Napomena: Ukupni ULOG prikazuje se u igračim bodovima ili u vašoj valuti, ovisno o korisnikovom odabiru (Dostupno samo za određene zemlje). Za prebacivanje između igračih bodova i novca u vašoj valuti, kliknite SALDO (Dostupno samo za određene zemlje).



2. Kliknite  za stavljanje uloga i jednokratnu vrtnju rola.

Ukupni iznos dobitaka prikazuje se u polju DOBITAK, u igračim bodovima ili u vašoj valuti (u novcu), ovisno o korisnikovom odabiru (Dostupno samo za određene zemlje). Za svaku dobitnu kombinaciju, iznos dobitka je iznos prikazan u isplatnoj tablici za tu dobitnu kombinaciju.


Za prebacivanje između igračih bodova i novca u vašoj valuti, kliknite SALDO (Dostupno samo za određene zemlje).

2.2. Verzija za mobitele

Za igranje pratite sljedeće korake:

1. Na glavnom zaslonu dodirnite , a zatim upotrijebite gumbе + i - za odabir vrijednosti novčića. Dodirnite  za spremanje postavki i povratak na glavni zaslon.

Napomena: Ukupni ULOG prikazuje se u igračim bodovima ili u vašoj valuti, ovisno o korisnikovom odabiru (Dostupno samo za određene zemlje). Za prebacivanje između igračih bodova i novca u vašoj valuti, dodirnite SALDO (Dostupno samo za određene zemlje).

2. Dodirnite  za stavljanje uloga i jednokratnu vrtnju rola.

Ukupni iznos dobitaka prikazuje se u polju DOBITAK, u igračim bodovima ili u vašoj valuti (u novcu), ovisno o korisnikovom odabiru (Dostupno samo za određene zemlje). Za svaku dobitnu kombinaciju, iznos dobitka je iznos prikazan u isplatnoj tablici za tu dobitnu kombinaciju.

Za prebacivanje između igračih bodova i novca u vašoj valuti, dodirnite SALDO (Dostupno samo za određene zemlje).

3. POSEBNI SIMBOLI I ZNAČAJKE

3.1. Wild simbol

Wild simbol može zamijeniti/predstavljati bilo koji drugi simbol osim **Bonus** simbola.

3.2. Bonus simboli

3 ili više **Bonus** simbola aktivirat će bonus igru Free Spins.

3.3. Super Stacks

Za vrijeme svake vrtnje nasumice se može odabrati jedan ili više običnih simbola i pretvoriti ih u super naslagane simbole (Super Stacks).

Obični simboli su svi simboli osim Wild i Scatter simbola.

Napomena: Za vrijeme **Free Spins** vrtnji, **Super Stacks** su veći.

3.4. Switching Stacks

Nakon bilo koje vrtnje u glavnoj igri ili bonus igri Free Spins, naslagani simboli mogu se zamijeniti s drugim naslaganim nizovima za stvaranje ili poboljšavanje dobitaka.

3.5. Colossal Multipliers

Kada se 3, 4 ili 5 susjednih rola potpuno ispune istim naslaganim simbolom i ti su isti simboli dio dobitne kombinacije, postat će Colossal symbol.

Napomena: Moguće je da će se **Colossal** symbol dodati nasumični množitelj do **x 30** i umnožiti sve dobitke u toj vrtnji.

3.6. Free Spins vrtnje

3, 4 ili 5 **Bonus** simbola na zaslonu dodijelit će 10, 12 ili 15 Free Spins vrtnji.

Stacked **Mystery** Symbols mogu se zamijeniti drugim naslaganim nizovima kako bi pomogli u stvaranju ili poboljšavanju dobitaka.

Napomena: **Mystery** symbols prikazat će se na kraju vrtnje ili **Switching Stacks**.

Simboli **Mystery Symbols** otkrivaju isti slučajno odabrani obični simbol.

Free Spins: Besplatne vrtnje.

Napomena:

initial_symbols= Početni simboli.


switching_stacks= Switching Stacks.

mystery_stacks= Mystery Symbols.


4. ZNAČAJKA AUTOMATSKE VRTNJE


Postavka ograničenja gubitka omogućuje automatsko zaustavljanje auto-vrtnje kada iznos odabranog ograničenja kojem su dodani vaši skupni dobitci i oduzeti vaši skupni ulozi iznosi manje od 0.

4.1. Verzija za stolna računala

Kliknite gumb **AUTOMATSKA VRTNJA**  da bi se otvorio prozor s postavkama AUTOMATSKA VRTNJA gdje možete postaviti sljedeće:

- **Broj automatske vrtnje:** kliknite + ili - za odabir broja automatske vrtnje koje želite odigrati.
- **Ograničenje gubitka:** kliknite + ili - da biste odabrali vrijednost za ograničenje gubitka.
- **Zaustavi ako dobitak dosegne:** kliknite + ili - da biste odabrali vrijednost maksimalnog dobitka.
- **Zaustavi ako se osvoji JACKPOT** (samo za igre s progresivnim Jackpotovima): za omogućavanje ove postavke, označite okvir , a za onemogućavanje postavke, odznačite okvir.

Kliknite gumb **AKTIVIRAJ**  da biste zatvorili prozor s postavkama AUTOMATSKA VRTNJA i pokrenuli značajku automatske vrtnje s trenutno odabranim ulogom i postavkama za automatsku vrtnju. Kliknite

gumb **ZATVORI**  za zatvaranje prozora bez igranja automatske vrtnje.

Kliknite gumb **ZAUSTAVI AUTOMATSKA VRTNJA**



da biste u bilo kojem trenutku zaustavili značajku automatske vrtnje.

4.2. Verzija za mobitele

Dodirnite gumb **AUTOMATSKA VRTNJA**



da bi se otvorio prozor s postavkama AUTOMATSKA VRTNJA gdje možete postaviti sljedeće:

- **Broj automatske vrtnje:** dodirnite + ili - za odabir broja automatske vrtnje koje želite odigrati.
- **Ograničenje gubitka:** dodirnite + ili - da biste odabrali vrijednost za ograničenje gubitka.
- **Zaustavi ako dobitak dosegne:** dodirnite + ili - da biste odabrali vrijednost maksimalnog dobitka.
- **Zaustavi ako se osvoji JACKPOT** (samo za igre s progresivnim Jackpotovima): za omogućavanje ove postavke, označite okvir , a za onemogućavanje postavke, odznačite okvir.

Dodirnite gumb **AKTIVIRAJ**



da biste zatvorili prozor s postavkama AUTOMATSKA VRTNJA i pokrenuli značajku automatske vrtnje s trenutačno odabranim ulogom i postavkama za automatsku

vrtnju. Dodirnite gumb **ZATVORI**



za zatvaranje prozora bez igranja automatske vrtnje.

Dodirnite gumb **ZAUSTAVI AUTOMATSKA VRTNJA**



da biste u bilo kojem trenutku zaustavili značajku automatske vrtnje.

5. OSTALI GUMBI U IGRI

5,1. Verzija za stolna računala

Raspoloživi su sljedeći gumbi:



Kliknite ovaj gumb za uključivanje/isključivanje zvuka u igri.



Kliknite ovaj gumb za otvaranje kartice ISPLATE, gdje možete pregledati nekoliko prozora s podacima:

- informacije o isplatama za dobitne kombinacije, u igraćim bodovima ili u vašoj valuti (u novcu). Za prebacivanje između igraćih bodova i novca u vašoj valuti, kliknite SALDO. (Dostupno samo za određene zemlje)
- informacije o posebnim značajkama ili posebnim simbolima i njihovim isplatama ili posebnim nagradama,
- informacije o besplatnim vrtnjama,
- linije za klađenje u igri,
- osnovna pravila igre.

Za navigaciju između stranica/prozora kartice ISPLATE koristite lijevu i desnu strelicu na dnu zaslona.

PRAVILA

Na posljednjoj stranici kartice ISPLATE, kliknite ovaj gumb za pregledavanje detaljnih pravila igre u novom prozoru preglednika.



(samo ako igrate za novac) Ovaj se gumb nalazi u prozoru **ISPLATE**, prozoru za postavke **ULOGA** i prozoru **AUTOMATSKA VRTNJA**. Kliknite ga za prikaz prethodno odigranih rundi u zasebnom prozoru.



Ovaj se gumb nalazi u prozoru **ISPLATE**, prozoru za postavke **ULOGA** i prozoru **AUTOMATSKA VRTNJA**. Kliknite ovaj gumb kako biste zatvorili igru i otvorili početnu stranicu web lokacije u istom prozoru preglednika.



(raspoloživ samo kada se role vrte) Kliknite ovaj gumb za ranije zaustavljanje rola.



(raspoloživ za vrijeme animacija prilikom osvajanja dobitka) Kliknite ovaj gumb za preskakanje prikazivanja tih animacija.



(dostupno samo u nekim područjima) Kliknite ovaj gumb za pokretanje **Turbo** načina igre. **Turbo** način igre ubrzava igranje, odnosno vrijeme vrtnje svodi se na minimum.

5.2. Verzija za mobitele

Raspoloživi su sljedeći gumbi:



Dodirnite ovaj gumb za uključivanje/isključivanje zvuka u igri.



Dodirnite ovaj gumb za otvaranje kartice ISPLATE, gdje možete pregledati nekoliko prozora s podacima:

- informacije o isplatama za dobitne kombinacije, u igraćim bodovima ili u vašoj valuti (u novcu). Za prebacivanje između igraćih bodova i novca u vašoj valuti, dodirnite SALDO. (Dostupno samo za određene zemlje)

- informacije o posebnim značajkama ili posebnim simbolima i njihovim isplatama ili posebnim nagradama,
- informacije o besplatnim vrtnjama,
- linije za klađenje u igri,
- osnovna pravila igre.

Za navigaciju između stranica/prozora kartice ISPLATE koristite lijevu i desnu strelicu na dnu zaslona.

PRAVILA

Na posljednjoj stranici kartice ISPLATE, dodirnite ovaj gumb za pregledavanje detaljnih pravila igre u novom prozoru preglednika.



(samo ako igrate za novac) Ovaj se gumb nalazi u prozoru **ISPLATE**, prozoru za postavke **ULOGA** i prozoru **AUTOMATSKA VRTNJA**. Dodirnite ga za prikaz prethodno odigranih rundi u zasebnom prozoru.



Ovaj se gumb nalazi u prozoru **ISPLATE**, prozoru za postavke **ULOGA** i prozoru **AUTOMATSKA VRTNJA**. Dodirnite ovaj gumb kako biste zatvorili igru i otvorili početnu stranicu web lokacije u istom prozoru preglednika.



(raspoloživ samo kada se role vrte) Dodirnite ovaj gumb za ranije zaustavljanje rola.



(raspoloživ za vrijeme animacija prilikom osvajanja dobitka) Dodirnite ovaj gumb za preskakanje prikazivanja tih animacija.



(dostupno samo u nekim područjima) Dodirnite ovaj gumb za pokretanje **Turbo** načina igre. **Turbo** način igre ubrzava igranje, odnosno vrijeme vrtnje svodi se na minimum.