

# Rango

Pravila igre (v 1.8 - 22. ožujka 2017. godine)

## 1. Pregled igre

Cilj je osvojiti dobitnu kombinaciju na dobitnoj liniji na svim rolama.

Podaci o igri:

<b>Tip</b>	Automati
<b>Broj rola</b>	5
<b>Broj redaka</b>	3
<b>Broj linija</b>	25 (fiksnih)
<b>Broj novčića koji se može uložiti po liniji</b>	1 do 10
<b>Progresivni jackpot</b>	Ne
<b>Značajka udvostručavanja</b>	Ne
<b>Značajka automatskih vrtnji</b>	Da
<b>Wild simboli</b>	Da
<b>Množitelji</b>	Da (Wild)
<b>Scatter simboli</b>	Da
<b>Bonus igra</b>	Ne
<b>Besplatne vrtnje</b>	Da (Scatter)
<b>Izravni dobitak</b>	Ne
<b>Povrat igraču (RTP)</b>	Manje od maksimalnog uloga: 95,12 %
<b>Super dobitak</b>	Maksimalan ulog: 95,27 % 50.000 novčića

Igra će se isključiti ako na njoj nema nikakve aktivnosti određeni broj uzastopnih minuta (broj minuta ovisi o regiji, odnosno nadležnosti). Značajka oporavka igre spremić će vaše napredovanje, tako da ćete moći nastaviti od mjesta na kojem ste stali kada se igra sljedeći puta učita.

U slučaju tehničkih poteškoća koje dovedu do izgubljene veze s igračim poslužiteljem, igra koju ste igrali automatski se sprema i učitat će se kada se sljedeći puta uspostavi veza s igračim poslužiteljem. Nakon pada veze, nećete se moći ponovno povezati s igračim poslužiteljem sljedećih 30 sekundi.

**Napomena:** U slučaju kvara, sve isplate i ta runda bit će nevažeći, kao i svi ulogi koji još nisu bili prihvaćeni. Ulogi koji nisu bili podmireni vratit će se igračima.

## 2. Kako igrati

**Napomena:** Ako nemate dovoljno sredstava za igru, ulog se može postaviti na najmanji mogući iznos putem dijaloškog prozora koji će vas o tome obavijestiti.

Sve isplate su za linijske kombinacije s lijeva nadesno. Dobici na različitim linijama zbrajaju se zajedno. Isplaćuje se samo najviša dobitna kombinacija na svakoj odabranoj liniji. Dobici iz besplatnih vrtnji dodaju se ukupnom dobitku.

Na informacijskoj traci pri dnu glavnog zaslona igre možete pregledati trenutačni ULOG, svoje STANJE i trenutačni DOBITAK u vašoj valuti te trenutačne BODOVE u novčićima.

### 2.1. Flash verzija

Za igranje pratite sljedeće korake:

1. Kliknite  i odaberite vrijednost novčića s popisa VRIJEDNOST NOVČIĆA i broj novčića uloženi po liniji s popisa ULOG PO LINIJI.

**Napomena:** Ukupan ulog u novčićima prikazuje se u okviru **UKUPAN ULOG**.


2. Kliknite  za stavljanje uloga i (jednokratnu) vrtnju rola.

Ukupan dobitak u novčićima, u skladu s isplatnom tablicom, prikazan je u okviru **DOBICI**. Za svaku dobitnu kombinaciju, dobiveni iznos jest onaj iznos iz isplatne tablice za tu dobitnu kombinaciju, pomnožen ulogom po liniji.

Ukupan dobiveni iznos u vašoj valuti prikazuje se na informacijskoj traci (DOBITAK) i predstavlja ukupan iznos koji ste osvojili u novčićima umnožen vrijednošću novčića.

### 2.2. Verzija za mobitele

Za igranje pratite sljedeće korake:

1. Dodirnite  da biste prikazali ploču za odabir vrijednosti novčića i ulog po liniji, zatim kliznite gore ili dolje da biste odabrali vrijednost novčića s popisa VRIJEDNOST

NOVČIĆA i broj uloženi novčića po liniji s popisa ULOG PO LINIJI.

Dodirnite  za povratak na glavni zaslon.

**Napomena:** Ukupan ulog u vašoj valuti prikazuje se na traci s podacima (Ulog).

2. Dodirnite gumb **Zavrti**  za ponovnu vrtnju rola.

Ukupan dobiveni iznos u novčićima, u skladu s isplatnom tablicom, prikazuje se u skočnom prozoru **Dobitak**. Za svaku dobitnu kombinaciju, dobiveni iznos jest onaj iznos iz isplatne tablice za tu dobitnu kombinaciju, umnožen ulogom po liniji.

Ukupan dobiveni iznos u vašoj valuti prikazuje se na informacijskoj traci (Dobitak) i predstavlja ukupan iznos koji ste osvojili u novčićima umnožen vrijednošću novčića.

## 3. Posebni simboli i značajke

### 3.1. Wild (zamjenski simbol)

Svaki Wild simbol može zamijeniti/predstavljati bilo koji drugi simbol osim Scattera i Super dobitak simbola. Neće dodijeliti besplatne vrtnje ako zamijeni Rango simbol.

### 3.2. Rango besplatne vrtnje

Dva ili tri Rango simbola na prvoj roli (koje neće zamijeniti Wild simboli) aktivirat će 2 Rango besplatne vrtnje, u kojima će prva rola biti fiksirana na mjestu, kao i svi Rango i Wild simboli na ostalim rolama. To znači da se prva rola neće vrtjeti te da će svi ostali Rango i Wild simboli ostati na svojim pozicijama u sljedeće 2 vrtnje, a to će vrijediti i za sve Rango i Wild simbole koji se na rolama zaustave u prvoj besplatnoj vrtnji.

Za vrijeme 2 Rango besplatne vrtnje, Wild simboli neće množiti dobitne linije (kao što to rade u običnim besplatnim vrtnjama). Nadalje, za vrijeme Rango besplatnih vrtnji, 2 Rango simbola na prvoj roli neće aktivirati dodatne Rango besplatne vrtnje.

Rango besplatne vrtnje mogu se aktivirati za vrijeme običnih besplatnih vrtnji: u tom slučaju, 2 Rango besplatne vrtnje odigrat će se odmah (Wild i Rango simboli fiksirat će se na mjestu za njih), a nakon toga će se nastaviti obične besplatne vrtnje.

### 3.3. Scatter simbol

Tri ili više Scatter simbola bilo gdje na rolama aktivirat će 10 dodatnih običnih besplatnih vrtnji, za vrijeme kojih:

- 1 Wild simbol na dobitnoj liniji isplaćuje 2x dobitak te linije,
- 2 Wild simbola na dobitnoj liniji isplaćuju 4x dobitak te linije,
- 3 ili više Wild simbola na dobitnoj liniji isplaćuju 8x dobitak te linije.

Gore navedeno ne odnosi se na Rango besplatne vrtnje.

**Napomena:** Za vrijeme besplatnih vrtnji ne možete mijenjati vrijednost novčića.

Za vrijeme vrtnje se može dodijeliti do 12 besplatnih vrtnji (10 običnih besplatnih vrtnji i 2 Rango besplatne vrtnje).

Rango besplatne vrtnje mogu se dodijeliti za vrijeme običnih besplatnih vrtnji i obične besplatne vrtnje mogu se dodijeliti za vrijeme Rango besplatnih vrtnji. Rango besplatne vrtnje uvijek će se odigrati prije običnih.

**Primjer 1:** Za vrijeme običnih besplatnih vrtnji, 4. vrtnja aktivira Rango besplatnu vrtnju. Sljedeće dvije vrtnje bit će Rango besplatne vrtnje, a zatim će se odigrati preostalih 6 običnih besplatnih vrtnji.

**Primjer 2:** Za vrijeme Rango besplatnih vrtnji, 1. vrtnja aktivira 10 običnih besplatnih vrtnji. Sljedeća vrtnja bit će Rango besplatna vrtnja, a zatim će se odigrati preostalih 10 običnih besplatnih vrtnji.

**Napomena:** Ne postoji ograničenje na broj Rango ili običnih besplatnih vrtnji koje se mogu osvojiti za vrijeme bilo koje vrste besplatnih vrtnji.




## 4. Značajka automatskih vrtnji

Postavka ograničenja gubitka omogućuje automatsko zaustavljanje značajke automatskih vrtnji kada iznos odabranog ograničenja kojem su dodani vaši skupni dobitci i oduzeti vaši skupni ulozi iznosi manje od 0.

**Napomena:** Značajka automatskih vrtnji ne započinje besplatne vrtnje automatski - za to je potrebna potvrda (odnosno radnja) igrača.

### 4.1. Verzija za stolna računala


Kliknite gumb **AUTOMATSKA VRTNJA**  da bi se otvorio prozor s postavkama AUTOMATSKA VRTNJA gdje možete postaviti sljedeće:

- **Broj automatskih vrtnji:**
  - kliknite trenutnu vrijednost za **Broj automatskih vrtnji**, pomoću brojčanika na zaslonu unesite vrijednost (dodirnite X da biste poništili odabir i krenuli ispočetka), a zatim potvrdite svoj odabir. Kliknite  za zatvaranje brojčanika na zaslonu bez potvrđivanja vrijednosti
  - pomičite klizač ove postavke ulijevo ili desno za veću ili manju vrijednost.
- **Zaustavi ako dobitak dosegne** - za uključivanje ove postavke, prekidač Uklj./Isklj. stavite na **Uklj.** (ili na **Isklj.** kako biste je isključili), a zatim možete:
  - kliknuti + za odabir veće vrijednosti ili – za odabir manje vrijednosti
  - kliknuti trenutnu vrijednost, pomoću brojčanika na zaslonu unijeti vrijednost (dodirnite X da biste poništili odabir i krenuli ispočetka), a zatim potvrditi svoj odabir. Kliknite  za zatvaranje brojčanika na zaslonu bez potvrđivanja vrijednosti
- **Zaustavi ako se postigne JACKPOT** - (samo za igre s progresivnim jackpotovima) - da biste omogućili ovu postavku, pomaknite susjedni prekidač za uključivanje/isključivanje na **Uklj.**; pomaknite na **Isklj.** da biste je onemogućili
- **Ograničenje gubitka:**
  - kliknite + za odabir veće vrijednosti ili – za odabir manje vrijednosti
  - kliknite trenutnu vrijednost ograničenja gubitka, pomoću brojčanika na zaslonu unesite vrijednost (dodirnite X da biste poništili odabir i krenuli ispočetka), a zatim potvrdite svoj odabir. Kliknite  za zatvaranje brojčanika na zaslonu bez potvrđivanja vrijednosti




Kliknite **AKTIVIRAJ** da biste zatvorili prozor s postavkama za AUTOMATSKU VRTNJU i pokrenuli značajku automatskih vrtnji s trenutačno odabranim ulogom i postavkama za automatsku vrtanju. Kliknite **ODUSTANI** za zatvaranje prozora s postavkama AUTOMATSKA VRTNJA bez započinjanja značajke automatskih vrtnji.

Kliknite gumb **ZAUSTAVI AUTOMATSKU VRTNJU**  da biste u bilo kojem trenutku zaustavili značajku automatskih vrtnji.


## 4.2. Verzija za mobitele

Dodirnite gumb **Automatska vrtanja**  za otvaranje prozora s postavkama AUTOMATSKA VRTNJA gdje možete postaviti sljedeće:

- **Broj automatskih vrtnji za odigrati:**
  - dodirnite trenutnu vrijednost za **Broj automatskih vrtnji**, pomoću brojčanika na zaslonu unesite vrijednost (dodirnite X da biste poništili odabir i krenuli

- ispočetka), a zatim potvrdite svoj odabir. Dodirnite  za zatvaranje brojčanika na zaslonu bez potvrđivanja vrijednosti
- pomičite klizač ove postavke ulijevo ili udesno za veću ili manju vrijednost.
  - **Zaustavi ako dobitak dosegne** - za uključivanje ove postavke, prekidač Uklj./Isklj. stavite na **Uklj.** (ili na **Isklj.** kako biste je isključili), a zatim možete:
    - dodirnuti + za odabir veće vrijednosti, ili – za odabir manje vrijednosti,
    - dodirnuti trenutačnu vrijednost, pomoću brojčanika na zaslonu unijeti vrijednost (dodirnite X da biste poništili odabir i krenuli ispočetka), a zatim potvrditi svoj odabir. Dodirnite  za zatvaranje brojčanika na zaslonu bez potvrđivanja vrijednosti
  - **Zaustavi ako se postigne JACKPOT** - (samo za igre s progresivnim jackpotovima) - da biste omogućili ovu postavku, pomaknite susjedni prekidač za uključivanje/isključivanje na **Uklj.**; pomaknite na **Isklj.** da biste je onemogućili
  - **Ograničenje gubitka:**
    - dodirnite + za odabir veće vrijednosti, ili – za odabir manje vrijednosti,
    - dodirnite trenutačnu vrijednost ograničenja gubitka, pomoću brojčanika na zaslonu unesite vrijednost (dodirnite X da biste poništili odabir i krenuli ispočetka), a zatim potvrdite svoj odabir. Dodirnite  za zatvaranje brojčanika na zaslonu bez potvrđivanja vrijednosti

Dodirnite **AKTIVIRAJ** za zatvaranje postavki AUTO-VRTNJI i za početak samih automatskih vrtnji uz

trenutačno odabrani ulog i postavke. Dodirnite  da biste zatvorili prozor s postavkama AUTOMATSKA VRTNJA i pokrenuli značajku automatskih vrtnji s trenutačno odabranim ulogom i postavkama za automatsku vrtnju.

Da biste u bilo kojem trenutku zaustavili značajku **Automatska vrtnja**, na glavnom zaslonu igre dodirnite



## 5. Ostali gumbi u igri

### 5.1. Verzija za stolna računala

Raspoloživi su sljedeći gumbi:



Kliknite kako biste otvorili isplatnu tablicu na kojoj možete pregledati:

- informacije o isplatama u novčićima za dobitne kombinacije,
- informacije o posebnim značajkama ili posebnim simbolima i njihovim isplatama ili posebnim nagradama,

- linije u igri i osnovna pravila igre.



(raspoloživ samo kada se role vrte). Kliknite ovaj gumb za trenutačno zaustavljanje rola.



(raspoloživ za vrijeme animacija prilikom osvajanja dobitka). Kliknite ovaj gumb za preskakanje prikazivanja tih animacija.

## **PLOČA S POSTAVKAMA**

U gornjem desnom uglu zaslona glavne igre kliknite gumb za **postavke** (simbol popisa) kako biste otvorili ploču Postavke, gdje možete podešavati/mijenjati glasnoću, omogućiti/onemogućiti turbo značajku, pregledavati protekle odigrane runde ili detaljna pravila igre.

**Napomena:** Kako biste zatvorili ploču Postavke, možete kliknuti bilo gdje na glavnom zaslonu igre ili

## **PREKO CIJELOG ZASLONA ZVUK**

Na ploči Postavke kliknite ovaj gumb za prelazak na prikaz preko cijelog zaslona. Za izlaz iz ovog prikaza ponovno kliknite isti gumb ili pritisnite tipku ESC na tipkovnici.

Na ploči Postavke kliknite ovaj gumb za otvaranje prozora s postavkama **zvukova i glasnoće**, u kojem možete koristiti klizače za određivanje glasnoće zvukova prilikom dobitaka, efekata te glazbe, kao i opće glasnoće.

**Napomena:** Kako biste brzo utišali sve zvukove u igri, na ploči Postavke pomaknite prekidač za Uključivanje/Isključivanje pored ZVUKA na **ISKLJ.** (pomaknite na **UKLJ.** da biste uključili zvukove).

## **POVIJEST**

(samo u igri za novac) Na ploči Postavke kliknite ovaj gumb za prikaz prethodno odigranih rundi.

Na ploči Postavke pomaknite prekidač za uključivanje/isključivanje pored oznake TURBO na **UKLJ.** da biste omogućili značajku kojom se ubrzava igra (trajanje vrtnje smanjuje se na najmanju moguću mjeru); pomaknite na **ISKLJ.** da biste onemogućili tu značajku.

## **TURBO**

**Napomena:** Značajku turbo ne možete omogućiti niti onemogućiti ako je aktivna značajka automatskih vrtnji.


## **PRAVILA**

Kliknite ovaj gumb na ploči Postavke za pregledavanje detaljnih pravila igre u novom prozoru preglednika.


## **5.2. Verzija za mobitele**

Raspoloživi su sljedeći gumbi:

 Na glavnom zaslonu dodirnite gumb **Postavke** da biste otvorili ploču Postavke na kojoj možete vidjeti dostupne mogućnosti.

 Na ploči Postavke dodirnite gumb **Info** kako biste otvorili isplatnu tablicu u kojoj možete pregledati:

- informacije o isplatama u novčićima za dobitne kombinacije,
- informacije o posebnim značajkama ili posebnim simbolima i njihovim isplatama ili posebnim nagradama,
- linije u igri te osnovna pravila igre.

 Na ploči Postavke dodirnite gumb **Postavke** da biste otvorili prozor POSTAVKE u kojem možete koristiti klizače za određivanje glasnoće zvukova prilikom dobitaka, efekata te glazbe, kao i opće glasnoće.

U prozoru POSTAVKE, pored **Igranje lijevom rukom**, pomaknite prekidač Uklj./Isklj. na **UKLJ.** za uključivanje igranja lijevom rukom (gumbi s lijeve strane zaslona tada će se premjestiti na desnu stranu zaslona, a oni s desne na lijevu). Ova opcija omogućena je samo za pejzažni prikaz. Prekidač stavite na **ISKLJ.** za povratak na igranje desnom rukom.

Na ploči Postavke dodirnite gumb **Turbo** kako biste omogućili značajku turbo kojom se ubrzava igra (trajanje vrtnje smanjuje se na najmanju moguću mjeru).



**Napomena:** Značajku turbo ne možete omogućiti niti onemogućiti ako je aktivna značajka automatskih vrtnji.



Na ploči Postavke dodirnite gumb **Zvuk** za uključivanje/isključivanje općeg zvuka u igri (prozor POSTAVKE možete otvoriti i za podešavanje glasnoće).



Na ploči Postavke dodirnite gumb **Sat** za pregled prethodno odigranih rundi.



Na ploči Postavke kliknite gumb **Pravila** za prikaz detaljnih pravila igre u novom prozoru preglednika.



Na glavnom zaslonu dodirnite gumb **Početna** kako biste zatvorili igru i otvorili početno web-mjesto u istom prozoru preglednika.



Na ploči Postavke, u prozoru **POSTAVKE** ili u isplatnoj tablici, dodirnite taj gumb za povratak na glavni zaslon.



(dostupan za vrijeme dobitnih animacija) Dodirnite taj gumb kako biste preskočili dobitne animacije.