

Hot Shots

Pravila igre (1.1 - 8. veljače 2018. godine)

1. Pregled igre

Cilj je osvojiti dobitnu kombinaciju na pobjedničkoj liniji preko više rola.

Podaci o igri:

Tip	Automati
Broj rola	5
Broj redaka	3
Broj kombinacija	243
Broj novčića	25
Progresivni jackpot	Ne
Značajka udvostručavanja	Ne
Značajka automatskih vrtnji	Da
Wild simboli	Da
Množitelji	Ne
Scatter simboli	Da
Bonus igra	Ne
Besplatne vrtnje	Da
Izravni dobitak	Ne
Povrat igraču (RTP)	97,15 %
Super nagradu	2.500 novčića po kombinaciji, uz maksimalan ulog, za vrijeme običnih vrtnji

Igra će se isključiti ako na njoj nema nikakve aktivnosti određeni broj uzastopnih minuta (broj minuta ovisi o regiji, odnosno nadležnosti). Značajka oporavka igre spremat će vaše napredovanje, tako da ćete moći nastaviti od mjesta na kojem ste stali kada se igra sljedeći puta učita.

U slučaju tehničkih poteškoća koje dovedu do izgubljene veze s igračim poslužiteljem, igra koju ste igrali automatski se sprema i učitat će se kada se sljedeći puta uspostavi veza s igračim poslužiteljem. Nakon pada veze, nećete se moći ponovno povezati s igračim poslužiteljem sljedećih 30 sekundi.

Napomena: U slučaju kvara poništavaju se sve isplate i igre. Ulozi koji još nisu prihvaćeni poništavaju se, a oni koji nisu isplaćeni vraćaju se.

2. Kako igrati

Napomena: Ako nemate dovoljno sredstava za igru, ulog se može postaviti na najmanji mogući iznos putem dijaloznog okvira koji vas o tome obavještava.


Sve dobitne kombinacije računaju se s lijeva nadesno. Dobitci iz različitih kombinacija zbrajaju se zajedno. Isplaćuje se samo najveći dobitak iz svake kombinacije. Dobici iz besplatnih vrtnji dodaju se ukupnom dobitku.

Napomena: Broj susjednih dobitnih simbola (kombinacija) dobiva se množenjem broja dobitnih simbola na svakoj roli. Primjerice, ako postoji 1 dobitni simbol na roli 1, 1 dobitni simbol na roli 2 i 2 dobitna simbola na roli 3, broj susjednih dobitnih simbola je $1 \times 1 \times 2 = 2$. U ovom slučaju, broj rola koje sudjeluju u dobitku je 3 pa u isplatnoj tablici možete provjeriti dobitak za 3 role i dobitni simbol.


Na informacijskoj traci ispod glavnog zaslona igre možete pregledati trenutačni ULOG, svoje STANJE i trenutačni DOBITAK u vašoj valuti te trenutačne BODOVE u novčićima.

2.1. Verzija za stolna računala

Za igranje pratite sljedeće korake:

1. Kliknite  a zatim upotrijebite gumbе + i - za odabir vrijednosti novčića i broj uložениh novčića (1, 2, 3, 4, 5 x 25 novčića).

Napomena: Ukupan ulog u vašoj valuti prikazan je iznad trenutačno odabrane vrijednosti novčića.




2. Kliknite  za stavljanje uloga i jednokratnu vrtnju rola.

Ukupan dobiveni iznos u novčićima, u skladu s isplatnom tablicom, prikazuje se u skočnom prozoru **Dobitak**. Za svaku dobitnu kombinaciju, dobitni iznos je **broj susjednih dobitnih simbola** pomnožen **iznosom prikazanim u isplatnoj tablici** za broj rola koje sudjeluju u dobitnoj kombinaciji.

Ukupan dobiveni iznos u vašoj valuti prikazuje se na informacijskoj traci (DOBITAK) i predstavlja ukupan iznos koji ste osvojili u novčićima umnožen vrijednošću novčića.

2.2. Verzija za mobitele

Za igranje pratite sljedeće korake:

1. Dodirnite  kako biste otvorili zaslon s postavkama.
2. Na zaslonu s postavkama, dodirnite  a zatim upotrijebite gume + i - za odabir vrijednosti novčića i broja uloženih novčića (1, 2, 3, 4, 5 x 25 novčića). Dodirnite  za povratak na glavni zaslon.

Napomena: Ukupan ulog u vašoj valuti prikazan je iznad trenutno odabrane vrijednosti novčića.

3. Dodirnite gumb  da biste ponovo zavrtjeli role.

Ukupan dobiveni iznos u novčićima, u skladu s isplatnom tablicom, prikazuje se u skočnom prozoru **Dobitak**. Za svaku dobitnu kombinaciju, dobitni iznos je **broj susjednih dobitnih simbola** pomnožen **iznosom prikazanim u isplatnoj tablici** za **broj rola** koje sudjeluju u dobitnoj kombinaciji.

Ukupan dobiveni iznos u vašoj valuti prikazuje se na informacijskoj traci (DOBITAK) i predstavlja ukupan iznos koji ste osvojili u novčićima umnožen vrijednošću novčića.

3. Posebni simboli i značajke

3.1. Wild (zamjenski simbol)

Wild može zamijeniti, odnosno predstavljati bilo koji drugi simbol osim Scatter simbola.

Svaki Wild simbol na igraćem zaslonu proširit će se na susjedni lijevi i desni simbol te susjedni gornji i donji simbol. Simboli preko kojih se Wild proširi također postaju Wild simboli.

Napomena: Ako se Wild zaustavi na gornjem retku role, proširit će se samo po susjednom donjem, lijevom i desnom simbolu. Ako se Wild zaustavi na donjem retku role, proširit će se samo po susjednom gornjem, lijevom i desnom simbolu. Wild se neće proširiti ako bi to značilo da će prekriti Scatter simbol (ali će se proširiti na sve ostale odgovarajuće/susjedne simbole osim Scattera).

Wild se može pojaviti samo na rolama 3, 4 i 5, za vrijeme običnih i besplatnih vrtnji.

Napomena: Wild simbol koji se zaustavi na roli 3 može se proširiti na simbol na roli 2 pa se time Wild može također pojaviti na roli 2.

3.2. Scatter simbol

Tri ili više Scatter simbola bilo gdje na rolama isplaćuju dobitak u skladu s isplatnom tablicom.

Sve besplatne vrtnje osvojene pomoću Scatter simbola isplaćivat će dobitke pomnožene x3. Scatter dobici za vrijeme besplatnih vrtnji također će se množiti x3.

Dodatne besplatne vrtnje mogu se osvojiti za vrijeme igranja besplatnih vrtnji. Ne postoji ograničenje na broj ponovnih aktiviranja besplatnih vrtnji.


Scatter dobici (4X, 6X, 10X ulog) dodaju se ukupnom dobitku iz besplatnih vrtnji.





Za vrijeme besplatnih vrtnji, uloženi iznos ostaje isti kao u običnoj vrtnji koja je aktivirala besplatne vrtnje i ne može se promijeniti.

4. Značajka automatskih vrtnji

Postavka ograničenja gubitka omogućuje automatsko zaustavljanje automatske vrtnje ako odabrano ograničenje plus zbrojeni dobici minus zbrojeni ulozi iznose manje od 0.

4.1. Verzija za stolna računala



Kliknite gumb **AUTOMATSKA VRTNJA**  da bi se otvorio prozor s postavkama za VRTNJE gdje možete postaviti sljedeće:





- **Broj automatskih vrtnji:** kliknite + ili - za odabir broja automatskih vrtnji koje želite odigrati;
- **Napredne postavke:**
 - **Ograničenje gubitka:** kliknite trenutnu vrijednost ograničenja gubitka, pomoću brojčanika na zaslonu unesite vrijednost, a zatim potvrdite svoj odabir (kliknite  da biste poništili odabir i krenuli ispočetka); kliknite  za zatvaranje brojčanika na zaslonu bez potvrđivanja vrijednosti;
 - **Zaustavi ako dobitak dosegne:** kliknite trenutnu vrijednost, pomoću brojčanika na zaslonu unesite vrijednost, a zatim potvrdite svoj odabir (kliknite  da biste poništili odabir i krenuli ispočetka); kliknite  za zatvaranje brojčanika na zaslonu bez potvrđivanja vrijednosti;
 - **Zaustavi ako se postigne JACKPOT:** (samo za igre s progresivnim jackpotovima) - da biste omogućili ovu postavku, pomaknite susjedni prekidač za uključivanje/isključivanje na **Uklj.**; pomaknite na **Isklj.** da biste je onemogućili.


Kliknite **AKTIVIRAJ** da biste zatvorili prozor s postavkama za VRTNJE i pokrenuli značajku automatskih vrtnji s trenutno odabranim ulogom i postavkama za automatsku vrtnju. Kliknite bilo gdje van prozora s postavkama da biste ga zatvorili bez pokretanja značajke automatskih vrtnji.

Kliknite gumb **ZAUSTAVI AUTOMATSKU VRTNJU**  da biste u bilo kojem trenutku zaustavili značajku automatskih vrtnji.

4.2. Verzija za mobitele

Dodirnite  za otvaranje zaslona s postavkama za VRTNJE, dodirnite  a zatim možete postaviti sljedeće:

- **Broj automatskih vrtnji:** dodirnite + ili - za odabir broja automatskih vrtnji koje želite odigrati;
- **Napredne postavke:**
 - **Ograničenje gubitka:** dodirnite trenutačnu vrijednost ograničenja gubitka, pomoću brojčanika na zaslonu unesite vrijednost (dodirnite  da biste poništili odabir i krenuli ispočetka); dodirnite  za zatvaranje brojčanika na zaslonu bez potvrđivanja vrijednosti;
 - **Zaustavi ako dobitak dosegne:** dodirnite trenutačnu vrijednost, pomoću brojčanika na zaslonu unesite vrijednost a zatim potvrdite svoj odabir (dodirnite  da biste poništili odabir i krenuli ispočetka); dodirnite  za zatvaranje brojčanika na zaslonu bez potvrđivanja vrijednosti;
 - **Zaustavi ako se postigne JACKPOT:** (samo za igre s progresivnim jackpotovima) - da biste omogućili ovu postavku, pomaknite susjedni prekidač za uključivanje/isključivanje na **Uklj.**; pomaknite na **Isklj.** da biste je onemogućili.

Dodirnite **AKTIVIRAJ** za zatvaranje zaslona s postavkama za VRTNJE i za početak značajke automatskih vrtnji uz trenutačno odabrani ulog i postavke. Dodirnite  za zatvaranje zaslona s postavkama bez pokretanja značajke automatskih vrtnji.

Da biste u bilo kojem trenutku zaustavili značajku **Automatska vrtnja**, na glavnom zaslonu igre dodirnite



5. Ostali gumbi u igri

5.1. Verzija za stolna računala

Raspoloživi su sljedeći gumbi:



Kliknite kako biste otvorili isplatnu tablicu na kojoj možete pregledati:

- informacije o isplatama dobitnih kombinacija u novčićima;
- informacije o posebnim značajkama ili posebnim simbolima i njihovim isplatama ili posebnim nagradama;
- linije u igri i osnovna pravila igre.



(raspoloživ samo kada se role vrte) Kliknite ovaj gumb za trenutačno zaustavljanje rola.



(raspoloživ za vrijeme animacija prilikom osvajanja dobitka) Kliknite ovaj gumb za preskakanje prikazivanja tih animacija.



U donjem lijevom dijelu igračeg zaslona, kliknite ovaj gumb za otvaranje prozora s postavkama



U donjem desnom dijelu zaslona igre, kliknite ovaj gumb za prelazak na prikaz preko cijelog

zaslona; za izlaz iz ovog prikaza, kliknite  ili pritisnite tipku ESC na tipkovnici.



Na ploči s postavkama, kliknite ovaj gumb kako biste uključili/isključili zvuk u igri.



(samo u igri za novac) Na ploči s postavkama, kliknite ovaj gumb za prikaz prethodno odigranih rundi u novom prozoru preglednika.



Na ploči s postavkama, dodirnite ovaj gumb kako biste zatvorili igru i otvorili početno web-mjesto u istom prozoru preglednika.


PRAVILA Kliknite ovaj gumb na isplatnoj tablici za pregledavanje detaljnih pravila igre u novom prozoru preglednika.

(dostupno samo za određene zemlje) U prozoru s postavkama za VRTNJE, pomaknite prekidač za uključivanje/isključivanje pored oznake **TURBO** na **UKLJ.** da biste omogućili turbo značajku kojom se ubrzava igra (trajanje vrtnje smanjuje se na najmanju moguću mjeru); pomaknite na **ISKLJ.** da biste onemogućili tu značajku.

5.2. Verzija za mobitele

Raspoloživi su sljedeći gumbi:



Na glavnom zaslonu, dodirnite ovaj gumb da biste otvorili zaslon s postavkama. Dodirnite  da biste zatvorili zaslon s postavkama.



Na zaslonu s postavkama, dodirnite ovaj gumb za otvaranje isplatne tablice, gdje se nalazi sljedeće:

- informacije o isplatama dobitnih kombinacija u novčićima;
- informacije o posebnim značajkama ili posebnim simbolima i njihovim isplatama ili posebnim nagradama;
- linije u igri te osnovna pravila igre.



Na zaslonu s postavkama, dodirnite ovaj gumb za otvaranje zaslona s opcijama.



Na zaslonu s opcijama, dodirnite ovaj gumb kako biste isključili/uključili zvuk u igri.



(samo u igri za novac) Na zaslonu s postavkama, dodirnite ovaj gumb a zatim dodirnite **POVJEST** za prikaz prethodno odigranih rundi u novom prozoru preglednika.



Na zaslonu s opcijama dodirnite gumb **Početna** kako biste zatvorili igru i otvorili početno web-mjesto u istom prozoru preglednika.



(raspoloživ samo dok se role vrte ili kada je aktivna značajka automatskih vrtnji) Kliknite ovaj gumb za brže zaustavljanje rola ili zaustavljanje značajke automatskih vrtnji.



(dostupan za vrijeme dobitnih animacija) Dodirnite taj gumb kako biste preskočili dobitne animacije.

PRAVILA U isplatnoj tablici, dodirnite ovaj gumb za prikaz detaljnih pravila igre u novom prozoru preglednika.

TURBO (dostupno samo za određene zemlje) Na zaslonu s postavkama za VRTNJE, pomaknite prekidač za uključivanje/isključivanje pored oznake **TURBO** na **UKLJ.** da biste omogućili turbo značajku kojom se ubrzava igra (trajanje vrtnje smanjuje se na najmanju moguću mjeru); pomaknite na **ISKLJ.** da biste onemogućili tu značajku.