

# DISCO DOUBLE

Pravila igre (1.2 – 20.7.2017.)

## 1. Pregled igre

Cilj je osvojiti dobitnu kombinaciju na liniji za klađenje preko više rola.

Podaci o igri:

|   |                           |
|---|---------------------------|
| Tip   | Automati                  |
| Broj rola                                   | 5                         |
| Broj redaka                                 | 3                         |
| Broj linija                                 | 20 (ne može se mijenjati) |
| Broj novčića koji se može uložiti po liniji | 1 (ne može se mijenjati)  |
| Progresivni jackpot                         | Ne                        |
| Udvostručavanje                             | Ne                        |
| Automatska vrtnja                           | Da                        |
| Wild (zamjenski) simboli                    | Da                        |
| Množitelji                                  | Da                        |
| Scatter (aktivirajući) simboli              | Da                        |
| Bonus igra                                  | Ne                        |
| Besplatne vrtnje                            | Da (Scatter)              |
| Izravni dobitak                             | Ne                        |
| Povrat igraču                               | 95,11 %                   |
| Super nagradu                               | 10.000 novčića            |

Igra će se isključiti ako na njoj nema nikakve aktivnosti određeni broj uzastopnih minuta (broj minuta ovisi o regiji, odnosno nadležnosti). Značajka oporavka igre spremat će vaše napredovanje, tako da ćete moći nastaviti od mjesta na kojem ste stali kada se igra sljedeći puta učita.

U slučaju tehničkih poteškoća koje dovedu do izgubljene veze s igračim poslužiteljem, igra koju ste igrali automatski se sprema i učitat će se kada se sljedeći puta uspostavi veza s igračim poslužiteljem. Nakon pada veze, nećete se moći ponovno povezati s igračim poslužiteljem sljedećih 30 sekundi.

**Napomena:** U slučaju kvara, sve isplate i ta runda bit će nevažeći, kao i svi uloz koji još nisu bili prihvaćeni. Ulozi koji nisu bili podmireni vratit će se igračima.

## 2. Kako igrati

**Napomena:** Ako nemate dovoljno novca za igranje (po trenutnom ulogu), ulog se može namjestiti na najmanji mogući iznos kroz dijaloški prozor koji će vas obavijestiti o nedovoljnom iznosu.

Sve isplate su za linijske kombinacije s lijeva nadesno. Dobici na različitim linijama zbrajaju se zajedno. Isplaćuje se samo najveći dobitak na svakoj dobitnoj liniji (u slučaju više dobitaka na istoj liniji). Dobici iz besplatnih vrtnji dodaju se ukupnom dobitku.

Na informacijskoj traci pri dnu zaslona glavne igre možete pregledati aktualni ULOG, svoje STANJE i trenutni DOBITAK u vašoj valuti te aktualne BODOVE u novčićima.

### 2.1. Verzija za PC

Za igranje pratite sljedeće korake:

1. Kliknite , a zatim odaberite vrijednost novčića s popisa **VRIJEDNOST NOVČIĆA**.

**Napomena:** Ukupan ulog u novčićima prikazuje se u okviru **UKUPAN ULOG**.

2. Kliknite  za stavljanje uloga i (jednokratnu) vrtnju rola.

Ukupan dobitak u novčićima, u skladu s isplatnom tablicom, prikazan je u okviru **DOBICI**. Iznos dobitka za svaku dobitnu kombinaciju prikazan je u isplatnoj tablici.

Ukupno osvojeni dobitak (u vašoj valuti) prikazan je u traci s podacima (DOBITAK), a predstavlja ukupno osvojeni dobitak u novčićima pomnožen vrijednošću novčića.

### 2.2. Mobilna verzija

Za igranje pratite sljedeće korake:

1. Dodirnite  za prikaz popisa s vrijednostima novčića, a zatim povucite prstom prema gore ili dolje za odabir **VRIJEDNOSTI NOVČIĆA**.

Dodirnite  za povratak na glavni zaslون.

**Napomena:** Ukupan ulog u vašoj valuti prikazuje se na traci s podacima (Ulog).

2. Dodirnite gumb **Zavrti**  za ponovnu vrtnju rola.

Ukupan dobiveni iznos u novčićima, u skladu s isplatnom tablicom, prikazuje se u skočnom prozoru **Dobitak**. Iznos dobitka za svaku dobitnu kombinaciju prikazan je u isplatnoj tablici.

Ukupno osvojeni dobitak (u vašoj valuti) prikazan je u traci s podacima (Dobitak), a predstavlja ukupno osvojeni dobitak u novčićima pomnožen vrijednošću novčića.

## 3. Posebni simboli i značajke

### 3.1. Wild (zamjenski simbol)

Wild simbol može zamijeniti/predstavljati bilo koji drugi simbol osim Scatter simbola (Dvostruki disko simbol) u svrhu formiranja dobitnih kombinacija.

### 3.2. Besplatne vrtnje

Tri ili više Scatter simbola (koje ne zamijeni Wild) bilo gdje na rolama aktivirat će 10 besplatnih vrtnji.

Scatter dobici i dobici ostalih kombinacija običnih simbola iz vrtnji koje su aktivirale besplatne vrtnje dodat će se vašem ukupnom saldu zajedno s dobitkom iz besplatnih vrtnji.

Za vrijeme besplatnih vrtnji, ako se Dvostruki simbol zaustavi na 3. roli, ukupan dobitak iz besplatnih vrtnji će se udvostručiti.

**Napomena:** Za vrijeme besplatnih vrtnji ne možete mijenjati vrijednost novčića. Besplatne vrtnje ne mogu se aktivirati više puta u istoj rundi, ali Scatteri isplaćuju u skladu s isplatnom tablicom.

### 3.3. Ograničenje dobitka

**Napomena:** Ograničenje dobitka odnosi se na obične i besplatne vrtnje.

U svakoj vrtnji možete osvojiti najviše 10.000 novčića.


Kada se za vrijeme vrtnje dostigne taj maksimalan iznos dobitka (10.000 novčića), kombinacija koja bi prekoračila taj iznos smanjuje se na maksimalno 10.000 novčića. Dodatne dobitne kombinacije nakon kombinacije kojom se postigao maksimalan iznos zanemaruju se.




## 4. Automatska vrtnja

Postavka ograničenja gubitka omogućuje automatsko zaustavljanje značajke automatskih vrtnji kada iznos odabranog ograničenja kojem su dodani vaši skupni dobici i oduzeti vaši skupni uložci iznosi manje od 0.


**Napomena:** Značajka automatskih vrtnji ne započinje besplatne vrtnje automatski - za to je potrebna potvrda (odnosno radnja) igrača.

## 4.1. Verzija za PC


Kliknite gumb **AUTOMATSKA VRTNJA**  da se otvori prozor s postavkama za AUTOMATSKU VRTNJU gdje možete postaviti sljedeće:




- **Broj automatskih vrtnji:**
  - kliknite aktualnu vrijednost za **Broj automatskih vrtnji**, pomoću brojčanika na zaslonu unesite vrijednost (dodirnite X da biste poništili odabir i krenuli ispočetka), a zatim potvrdite svoj odabir; kliknite  da biste zatvorili brojčanik na zaslonu bez potvrde
  - pomičite klizač ove postavke ulijevo ili desno za veću ili manju vrijednost.
- **Zaustavi ako dobitak dosegne** - za uključivanje ove postavke, prekidač Uklj./Isklj. stavite na **Uklj.** (ili na **Isklj.** kako biste je isključili), a zatim možete:
  - kliknite + za odabir veće vrijednosti, ili – za odabir manje vrijednosti,
  - kliknite trenutnu vrijednost, a zatim koristite pločicu s brojevima na zaslonu kako biste upisali broj vrtnji (pritisnite X za brisanje odabira i ponovni početak unosa) te potvrdite svoj odabir. Kliknite  za zatvaranje pločice s brojevima bez potvrđivanja vrijednosti.
- **Zaustavi ako se postigne JACKPOT** - (samo za igre s progresivnim jackpotovima) - da biste omogućili ovu postavku, pomaknite susjedni prekidač za uključivanje/isključivanje na **Uklj.**; pomaknite na **Isklj.** da biste je onemogućili
- **Ograničenje gubitka:**
  - kliknite + za odabir veće vrijednosti ili – za odabir manje vrijednosti
  - kliknite trenutnu vrijednost ograničenja gubitka, a zatim koristite pločicu s brojevima na zaslonu kako biste upisali vrijednost (pritisnite X za brisanje odabira i ponovni početak unosa) te potvrdite svoj odabir. Kliknite  za zatvaranje pločice s brojevima bez potvrđivanja vrijednosti.

Kliknite **AKTIVIRAJ** za zatvaranje postavki AUTO-VRTNJI i početak samih automatskih vrtnji uz trenutačno odabrani ulog i postavke. Kliknite **ODUSTANI** za zatvaranje prozora za postavke AUTO-VRTNJI bez započinjanja automatskih vrtnji.


Kliknite gumb **ZAUSTAVI AUTO-VRTNJE**  u bilo kojem trenutku za zaustavljanje automatskih vrtnji.

## 4.2. Mobilna verzija

Dodirnite gumb **Automatska vrtnja**  kako biste otvorili prozor s postavkama za AUTOMATSKU VRTNJU, gdje možete podesiti sljedeće:

- **Broj automatskih vrtnji za odigrati:**
  - dodirnite aktualnu vrijednost za **Broj automatskih vrtnji**, pomoću brojčanika na zaslonu unesite vrijednost (dodirnite X da biste poništili odabir i krenuli ispočetka), a zatim potvrdite svoj odabir; dodirnite  da biste zatvorili brojčanik na zaslonu bez potvrde
  - pomičite klizač ove postavke ulijevo ili desno za veću ili manju vrijednost.
- **Zaustavi ako dobitak dosegne** - za uključivanje ove postavke, prekidač Uklj./Isklj. stavite na **Uklj.** (ili na **Isklj.** kako biste je isključili), a zatim možete:
  - dodirnite + za odabir veće vrijednosti, ili – za odabir manje vrijednosti,
  - dodirnuti trenutnu vrijednost, a zatim koristiti pločicu s brojevima na zaslonu kako biste upisali broj vrtnji (dodirnite X za brisanje odabira i ponovni početak unosa) te potvrdite svoj odabir. Dodirnite  za zatvaranje pločice s brojevima bez potvrđivanja vrijednosti.
- **Zaustavi ako se postigne JACKPOT** - (samo za igre s progresivnim jackpotovima) - da biste omogućili ovu postavku, pomaknite susjedni prekidač za uključivanje/isključivanje na **Uklj.**; pomaknite na **Isklj.** da biste je onemogućili
- **Ograničenje gubitka:**
  - dodirnite + za odabir veće vrijednosti, ili – za odabir manje vrijednosti,
  - dodirnite trenutnu vrijednost, a zatim koristite pločicu s brojevima na zaslonu kako biste upisali broj vrtnji (dodirnite X za brisanje odabira i ponovni početak unosa) te potvrdite svoj odabir. Dodirnite  za zatvaranje pločice s brojevima bez potvrđivanja vrijednosti.

Dodirnite **AKTIVIRAJ** za zatvaranje postavki AUTO-VRTNJI i za početak samih automatskih vrtnji uz

trenutačno odabrani ulog i postavke. Dodirnite  za zatvaranje prozora za postavke AUTO-VRTNJI bez započinjanja automatskih vrtnji.

Da biste u bilo kojem trenutku zaustavili značajku **Automatska vrtnja**, na glavnom zaslonu igre dodirnite



# 5. Ostali gumbi u igri

## 5.1. Verzija za PC

Raspoloživi su sljedeći gumbi:



Kliknite kako biste otvorili isplatnu tablicu na kojoj možete pregledati:

- informacije o isplatama dobitnih kombinacija u novčićima,
- informacije o postojećim posebnim značajkama ili posebnim simbolima i njihovim isplatama ili posebnim nagradama,
- linije u igri i osnovna pravila igre.



(raspoloživ samo kada se role vrte). Kliknite ovaj gumb za trenutačno zaustavljanje rola.



(raspoloživ za vrijeme animacija prilikom osvajanja dobitka). Kliknite ovaj gumb za preskakanje prikazivanja tih animacija.

### PLOČA S POSTAVKAMA

U gornjem desnom uglu zaslona glavne igre kliknite gumb za **postavke** (simbol popisa) kako biste otvorili prozor Postavke, gdje možete podešavati/mijenjati glasnoću, turbo značajku, pregledavati protekle odigrane runde ili detaljna pravila igre.

**Napomena:** Kako biste zatvorili ploču za postavke, možete kliknuti bilo gdje na



glavnom zaslonu igre ili .

### PREKO CIJELOG ZASLONA ZVUK

U prozoru Postavke kliknite ovaj gumb za prelazak na prikaz preko cijelog zaslona. Za izlaz iz ovog prikaza ponovno kliknite isti gumb ili pritisnite tipku ESC na tipkovnici.

U prozoru Postavke kliknite ovaj gumb za otvaranje prozora s postavkama **zvuka i glasnoće**, u kojem možete koristiti klizač za određivanje glasnoće zvukova prilikom dobitaka, efekata te glazbe, kao i opće glasnoće.

**Napomena:** Kako biste brzo utišali sve zvukove u igri, na ploči za postavke pomaknite prekidač za Uključivanje/Isključivanje pored ZVUKA na **ISKLJ.** (pomaknite na **UKLJ.** da biste uključili zvukove).

### POVIJEST

(samo u igri za novac) U prozoru Postavke kliknite ovaj gumb za prikaz prethodno odigranih rundi.

### TURBO

Na ploči za postavke pomaknite prekidač za uključivanje/isključivanje pored oznake **TURBO** na **UKLJ.** da biste omogućili značajku kojom se ubrzava igra (trajanje vrtnje smanjuje se na najmanju moguću mjeru); pomaknite na **ISKLJ.** da biste onemogućili tu značajku.

### PRAVILA

Kliknite ovaj gumb u prozoru Postavke za pregledavanje detaljnih pravila igre u novom

prozoru preglednika.

## 5.2. Mobilna verzija

Raspoloživi su sljedeći gumbi:



Na glavnom zaslonu dodirnite gumb **Postavke** da biste otvorili ploču za postavke na kojoj možete vidjeti dostupne mogućnosti.



Na ploči za postavke dodirnite gumb **Info** kako biste otvorili isplatnu tablicu u kojoj možete pregledati:

- informacije o isplatama u novčićima za dobitne kombinacije,
- informacije o posebnim značajkama ili posebnim simbolima i njihovim isplatama ili posebnim nagradama,
- linije u igri te osnovna pravila igre.



Na ploči za postavke dodirnite gumb **Postavke** da biste otvorili prozor POSTAVKE gdje možete pomoću klizača upravljati dobicima, efektima i glasnoćom glazbe, odnosno glasnoćom općenito.

U prozoru POSTAVKE, pored **Igranje lijevom rukom**, pomaknite prekidač Uklj./Isklj. na **UKLJ.** za uključivanje igranja lijevom rukom (gumbi s lijeve strane zaslona tada će se premjestiti na desnu stranu zaslona, a oni s desne na lijevu). Ova opcija omogućena je samo za pejzažni prikaz. Prekidač stavite na **ISKLJ.** za povratak na igranje desnom rukom.



Na ploči za postavke dodirnite gumb **Turbo** kako biste omogućili značajku turbo kojom se ubrzava igra (trajanje vrtnje smanjuje se na najmanju moguću mjeru).



U prozoru Postavke dodirnite gumb **Zvuk** za uključivanje/isključivanje općeg zvuka u igri (prozor POSTAVKE možete otvoriti i za podešavanje glasnoće).



U prozoru Postavke dodirnite gumb **Sat** za pregled prethodno odigranih rundi.



Na ploči za postavke kliknite gumb **Pravila** za prikaz detaljnih pravila igre u novom prozoru preglednika.



Na glavnom zaslonu dodirnite gumb **Početna** kako biste zatvorili igru i otvorili početno web-mjesto u istom prozoru preglednika.



Na ploči za postavke, u prozoru POSTAVKE ili u isplatnoj tablici, dodirnite taj gumb za povratak na glavni zaslon.



(dostupan za vrijeme dobitnih animacija) Dodirnite taj gumb kako biste preskočili dobitne animacije.