

Diamond Wild

Pravila igre (v 1.6 - 14. travnja 2017. godine)

1. Pregled igre

Cilj je osvojiti dobitnu kombinaciju na dobitnoj liniji na svim rolama.

Podaci o igri:

Tip	Automati
Broj rola	5
Broj redaka	3
Broj linija	20
Broj novčića koji se može uložiti po liniji	1 do 10
Progresivni jackpot	Ne
Značajka udvostručavanja	Ne
Značajka automatskih vrtnji	Da
Wild simboli	Da
Množitelji	Ne
Scatter simboli	Ne
Bonus igra	Ne
Besplatne vrtnje	Da
Izravni dobitak	Ne
Povrat igraču (RTP)	95,17 %
Dobici dijamanata	500.000 novčića (9x simbol dijamanta uz maksimalan ulog)

Igra će se isključiti ako na njoj nema nikakve aktivnosti određeni broj uzastopnih minuta (broj minuta ovisi o regiji, odnosno nadležnosti). Značajka oporavka igre spremat će vaše napredovanje, tako da ćete moći nastaviti od mjesta na kojem ste stali kada se igra sljedeći puta učita.

U slučaju tehničkih poteškoća koje dovedu do izgubljene veze s igračim poslužiteljem, igra koju ste igrali automatski se sprema i učitat će se kada se sljedeći puta uspostavi veza s igračim poslužiteljem. Nakon pada veze, nećete se moći ponovno povezati s igračim poslužiteljem sljedećih 30 sekundi.

Napomena: U slučaju kvara poništavaju se sve isplate i igre. Ulozi koji još nisu prihvaćeni poništavaju se, a oni koji nisu isplaćeni vraćaju se.

2. Kako igrati

Napomena: Ako nemate dovoljno sredstava za igru, ulog se može postaviti na najmanji mogući iznos putem dijaloškog prozora koji će vas o tome obavijestiti.

Sve dobitne kombinacije se računaju s lijeva nadesno, osim u slučaju simbola besplatnih rundi i dijamanta.

Dobici na različitim linijama zbrajaju se zajedno.

Isplaćuje se samo najviša dobitna kombinacija na svakoj odabranoj liniji.

Dijamantni dobici (tri ili više simbola dijamanta bilo gdje na rolama) dodaju se ostalim dobicima, prikazuju se u mjeracu dobitaka i na kraju se dodaju na igraći saldo.


Na informacijskoj traci pri dnu glavnog zaslona igre možete pregledati trenutačni ULOG, svoje STANJE i trenutačni DOBITAK u vašoj valuti te trenutačne BODOVE u novčićima.

2.1. Verzija za stolna računala

Za igranje pratite sljedeće korake:

1. Kliknite  i odaberite vrijednost novčića s popisa VRIJEDNOST NOVČIĆA i broj novčića uloženi po liniji s popisa ULOG PO LINIJI.

Napomena: Ukupan ulog u novčićima prikazuje se u okviru **UKUPAN ULOG**.


2. Kliknite  za stavljanje uloga i (jednokratnu) vrtnju rola.

Ukupan dobitak u novčićima, u skladu s isplatnom tablicom, prikazan je u okviru **DOBICI**. Iznos dobitka za svaku dobitnu kombinaciju prikazan je u isplatnoj tablici.

Ukupan dobiveni iznos u vašoj valuti prikazuje se na informacijskoj traci (DOBITAK) i predstavlja ukupan iznos koji ste osvojili u novčićima umnožen vrijednošću novčića.

2.2. Verzija za mobitele

Za igranje pratite sljedeće korake:

1. Dodirnite  da biste prikazali ploču za odabir vrijednosti novčića i ulog po liniji, zatim kliznite gore ili dolje da biste odabrali vrijednost novčića s popisa VRIJEDNOST NOVČIČA i broj uložених novčića po liniji s popisa ULOG PO LINIJI.

Dodirnite  za povratak na glavni zaslon.

Napomena: Ukupan ulog u vašoj valuti prikazuje se na traci s podacima (Ulog).

2. Dodirnite gumb **Zavrti**  za ponovnu vrtnju rola.

Ukupan dobiveni iznos u novčićima, u skladu s isplatnom tablicom, prikazuje se u skočnom prozoru **Dobitak**. Iznos dobitka za svaku dobitnu kombinaciju prikazan je u isplatnoj tablici.

Ukupan dobiveni iznos u vašoj valuti prikazuje se na informacijskoj traci (Dobitak) i predstavlja ukupan iznos koji ste osvojili u novčićima umnožen vrijednošću novčića.

3. Posebni simboli i značajke

3.1. Wild (zamjenski simbol)

Wild simbol može zamijeniti/predstavljati svaki drugi simbol osim simbola besplatnih igara i simbola dijamanta.

3.2. Besplatne runde

Tri ili više simbola besplatnih rundi bilo gdje na rolama dodjeljuju 8 besplatnih rundi, a dobici se udvostručavaju. Dodatne besplatne runde mogu se osvojiti za vrijeme igranja besplatnih rundi.

Dobici simbola dijamanta ne udvostručuju se za vrijeme besplatnih rundi.


Iznos uloga i broj linija na kojima se igra u vrtnji koja je aktivirala besplatne runde ostaju isti i za vrijeme besplatnih rundi i ne mogu se promijeniti sve do završetka besplatnih rundi.




4. Značajka automatskih vrtnji

Postavka ograničenja gubitka omogućuje automatsko zaustavljanje značajke automatskih vrtnji kada iznos odabranog ograničenja kojem su dodani vaši skupni dobici i oduzeti vaši skupni ulozi iznosi manje od 0.

Napomena: Značajka automatske vrtnje ne započinje besplatne runde automatski - za to je potrebna potvrda (odnosno radnja) igrača.

4.1. Verzija za stolna računala


Kliknite gumb **AUTOMATSKA VRTNJA**  da bi se otvorio prozor s postavkama AUTOMATSKA VRTNJA gdje možete postaviti sljedeće:




- **Broj automatskih vrtnji:**
 - kliknite trenutačnu vrijednost za **Broj automatskih vrtnji**, pomoću brojčanika na zaslonu unesite vrijednost (dodirnite X da biste poništili odabir i krenuli ispočetka), a zatim potvrdite svoj odabir. Kliknite  za zatvaranje brojčanika na zaslonu bez potvrđivanja vrijednosti
 - pomičite klizač ove postavke ulijevo ili udesno za veću ili manju vrijednost.
- **Zaustavi ako dobitak dosegne** - za uključivanje ove postavke, prekidač Uklj./Isklj. stavite na **Uklj.** (ili na **Isklj.** kako biste je isključili), a zatim možete:
 - kliknuti + za odabir veće vrijednosti ili – za odabir manje vrijednosti
 - kliknuti trenutačnu vrijednost, pomoću brojčanika na zaslonu unijeti vrijednost (dodirnite X da biste poništili odabir i krenuli ispočetka), a zatim potvrditi svoj odabir. Kliknite  za zatvaranje brojčanika na zaslonu bez potvrđivanja vrijednosti
- **Zaustavi ako se postigne JACKPOT** - (samo za igre s progresivnim jackpotovima) - da biste omogućili ovu postavku, pomaknite susjedni prekidač za uključivanje/isključivanje na **Uklj.**; pomaknite na **Isklj.** da biste je onemogućili
- **Ograničenje gubitka:**
 - kliknite + za odabir veće vrijednosti ili – za odabir manje vrijednosti
 - kliknite trenutačnu vrijednost ograničenja gubitka, pomoću brojčanika na zaslonu unesite vrijednost (dodirnite X da biste poništili odabir i krenuli ispočetka), a zatim potvrdite svoj odabir. Kliknite  za zatvaranje brojčanika na zaslonu bez potvrđivanja vrijednosti


Kliknite **AKTIVIRAJ** za zatvaranje prozora s postavkama AUTOMATSKA VRTNJA i početak samih automatskih vrtnji uz trenutačno odabrani ulog i postavke. Kliknite **ODUSTANI** za zatvaranje prozora s postavkama AUTOMATSKA VRTNJA bez započinjanja značajke automatskih vrtnji.


Kliknite gumb **ZAUSTAVI AUTOMATSKU VRTNJU**  da biste u bilo kojem trenutku zaustavili značajku automatskih vrtnji.

4.2. Verzija za mobitele

Dodirnite gumb **Automatska vrtnja**  za otvaranje prozora s postavkama AUTOMATSKA VRTNJA gdje možete postaviti sljedeće:

- **Broj automatskih vrtnji za odigrati:**
 - dodirnite trenutnu vrijednost za **Broj automatskih vrtnji**, pomoću brojčanika na zaslonu unesite vrijednost (dodirnite X da biste poništili odabir i krenuli ispočetka), a zatim potvrdite svoj odabir. Dodirnite  za zatvaranje brojčanika na zaslonu bez potvrđivanja vrijednosti
 - pomičite klizač ove postavke ulijevo ili udesno za veću ili manju vrijednost.
- **Zaustavi ako dobitak dosegne** - za uključivanje ove postavke, prekidač Uklj./Isklj. stavite na **Uklj.** (ili na **Isklj.** kako biste je isključili), a zatim možete:
 - dodirnuti + za odabir veće vrijednosti, ili – za odabir manje vrijednosti,
 - dodirnuti trenutnu vrijednost, pomoću brojčanika na zaslonu unijeti vrijednost (dodirnite X da biste poništili odabir i krenuli ispočetka), a zatim potvrditi svoj odabir. Dodirnite  za zatvaranje brojčanika na zaslonu bez potvrđivanja vrijednosti
- **Zaustavi ako se postigne JACKPOT** - (samo za igre s progresivnim jackpotovima) - da biste omogućili ovu postavku, pomaknite susjedni prekidač za uključivanje/isključivanje na **Uklj.**; pomaknite na **Isklj.** da biste je onemogućili
- **Ograničenje gubitka:**
 - dodirnite + za odabir veće vrijednosti, ili – za odabir manje vrijednosti,
 - dodirnite trenutnu vrijednost ograničenja gubitka, pomoću brojčanika na zaslonu unesite vrijednost (dodirnite X da biste poništili odabir i krenuli ispočetka), a zatim potvrdite svoj odabir. Dodirnite  za zatvaranje brojčanika na zaslonu bez potvrđivanja vrijednosti

Dodirnite **AKTIVIRAJ** da biste zatvorili prozor s postavkama AUTOMATSKA VRTNJA i pokrenuli značajku automatskih vrtnji s trenutno odabranim ulogom i postavkama za automatsku vrtnju. Dodirnite  za zatvaranje prozora s postavkama AUTOMATSKA VRTNJA bez pokretanja značajke automatskih vrtnji.

Da biste u bilo kojem trenutku zaustavili značajku **Automatska vrtnja**, na glavnom zaslonu igre dodirnite .

5. Ostali gumbi u igri

5.1. Verzija za stolna računala

Raspoloživi su sljedeći gumbi:



Kliknite kako biste otvorili isplatnu tablicu na kojoj možete pregledati:

- informacije o isplatama u novčićima za dobitne kombinacije,
- informacije o posebnim značajkama ili posebnim simbolima i njihovim isplatama ili posebnim nagradama,
- linije u igri i osnovna pravila igre.



(raspoloživ samo kada se role vrte) Kliknite ovaj gumb za trenutačno zaustavljanje rola.




(raspoloživ za vrijeme animacija prilikom osvajanja dobitka). Kliknite ovaj gumb za preskakanje prikazivanja tih animacija.

PLOČA S POSTAVKAMA

U gornjem desnom uglu zaslona glavne igre kliknite gumb za **postavke** (simbol popisa) kako biste otvorili ploču Postavke, gdje možete podešavati/mijenjati glasnoću, omogućiti/onemogućiti turbo značajku, pregledavati protekle odigrane runde ili detaljna pravila igre.

Napomena: Kako biste zatvorili ploču Postavke, možete kliknuti bilo gdje na glavnom

zaslonu igre ili .

PREKO CIJELOG ZASLONA ZVUK

Na ploči Postavke kliknite ovaj gumb za prelazak na prikaz preko cijelog zaslona. Za izlaz iz ovog prikaza ponovno kliknite isti gumb ili pritisnite tipku ESC na tipkovnici.

Na ploči Postavke kliknite ovaj gumb za otvaranje prozora s postavkama **zvukova i glasnoće**, u kojem možete koristiti klizače za određivanje glasnoće zvukova prilikom dobitaka, efekata te glazbe, kao i opće glasnoće.

Napomena: Kako biste brzo utišali sve zvukove u igri, na ploči Postavke pomaknite prekidač za Uključivanje/Isključivanje pored ZVUKA na **ISKLJ.** (pomaknite na **UKLJ.** da biste uključili zvukove).

POVIJEST

(samo u igri za novac) Na ploči Postavke kliknite ovaj gumb za prikaz prethodno odigranih rundi.

Na ploči Postavke pomaknite prekidač za uključivanje/isključivanje pored oznake TURBO na **UKLJ.** da biste omogućili značajku kojom se ubrzava igra (trajanje vrtnje smanjuje se na najmanju moguću mjeru); pomaknite na **ISKLJ.** da biste onemogućili tu značajku.

TURBO

Napomena: Značajku turbo ne možete omogućiti niti onemogućiti ako je aktivna značajka automatskih vrtnji.

PRAVILA

Kliknite ovaj gumb na ploči Postavke za pregledavanje detaljnih pravila igre u novom prozoru preglednika.

5.2. Verzija za mobitele

Raspoloživi su sljedeći gumbi:



Na glavnom zaslonu dodirnite gumb **Postavke** da biste otvorili ploču Postavke na kojoj možete vidjeti dostupne mogućnosti.



Na ploči Postavke dodirnite gumb **Info** kako biste otvorili isplatnu tablicu u kojoj možete pregledati:

- informacije o isplatama u novčićima za dobitne kombinacije,
- informacije o posebnim značajkama ili posebnim simbolima i njihovim isplatama ili posebnim nagradama,
- linije u igri te osnovna pravila igre.



Na ploči Postavke dodirnite gumb **Postavke** da biste otvorili prozor POSTAVKE u kojem možete koristiti klizače za određivanje glasnoće zvukova prilikom dobitaka, efekata te glazbe, kao i opće glasnoće.

U prozoru POSTAVKE, pored **Igranje lijevom rukom**, pomaknite prekidač Uklj./Isklj. na **UKLJ.** za uključivanje igranja lijevom rukom (gumbi s lijeve strane zaslona tada će se premjestiti na desnu stranu zaslona, a oni s desne na lijevu). Ova opcija omogućena je samo za pejzažni prikaz. Prekidač stavite na **ISKLJ.** za povratak na igranje desnom rukom.

Na ploči Postavke dodirnite gumb **Turbo** kako biste omogućili značajku turbo kojom se ubrzava igra (trajanje vrtnje smanjuje se na najmanju moguću mjeru).



Napomena: Značajka turbo ne možete omogućiti niti onemogućiti ako je aktivna značajka automatskih vrtnji.



Na ploči Postavke dodirnite gumb **Zvuk** za uključivanje/isključivanje općeg zvuka u igri (prozor POSTAVKE možete otvoriti i za podešavanje glasnoće).



Na ploči Postavke dodirnite gumb **Sat** za pregled prethodno odigranih rundi.



Na ploči Postavke kliknite gumb **Pravila** za prikaz detaljnih pravila igre u novom prozoru preglednika.



Na glavnom zaslonu dodirnite gumb **Početna** kako biste zatvorili igru i otvorili početno web-mjesto u istom prozoru preglednika.



Na ploči Postavke, u prozoru **POSTAVKE** ili u isplatnoj tablici, dodirnite taj gumb za povratak na glavni zaslon.



(dostupan za vrijeme dobitnih animacija) Dodirnite taj gumb kako biste preskočili dobitne animacije.

