

Chilli Chilli Bang Bang

Pravila igre (2.2 - 08. maj 2018. godine)

1. Pregled igre

Cilj je osvojiti dobitnu kombinaciju na dobitnoj liniji na svim rolama.

Podaci o igri:

Tip	Automati
Broj rola	5
Broj redaka	3
Broj linija	20 (ne može se mijenjati)
Broj novčića koji se može uložiti	20 (ne može se mijenjati)
Progresivni jackpot	Ne
Značajka udvostručavanja	Ne
Značajka automatskih vrtnji	Da
Wild simboli	Da
Množitelji	Ne
Scatter simboli	Da (bonus)
Bonusigra	Da
Besplatne vrtnje	Da
Izravni dobitak	Ne
Povrat igraču (RTP)	96,12 %
Super nagradu	200 novčića po liniji (bez multiplikatora)

Igra će se isključiti ako na njoj nema nikakve aktivnosti određeni broj uzastopnih minuta (broj minuta ovisi o regiji, odnosno nadležnosti). Značajka oporavka igre spremić će vaše napredovanje, tako da ćete moći nastaviti od mjesta na kojem ste stali kada se igra sljedeći puta učita.

U slučaju tehničkih poteškoća koje dovedu do izgubljene veze s igračim poslužiteljem, igra koju ste igrali automatski se sprema i učitat će se kada se sljedeći puta uspostavi veza s igračim poslužiteljem. Nakon pada veze, nećete se moći ponovno povezati s igračim poslužiteljem sljedećih 30 sekundi.

Napomena: U slučaju kvara poništavaju se sve isplate i igre. Ulozi koji još nisu prihvaćeni poništavaju se, a oni koji nisu isplaćeni vraćaju se.

2. Kako igrati


Napomena: Ako nemate dovoljno sredstava za igru, ulog se može postaviti na najmanji mogući iznos putem dijaloškog okvira koji vas o tome obavještava.

Sve dobitne linije računaju se s lijeva nadesno, osim u slučaju Scatter simbola. Dobici na različitim linijama zbrajaju se zajedno. Isplaćuje se samo najviša dobitna kombinacija na svakoj liniji. Dobici od Scatter simbola i besplatnih vrtnji dodaju se ukupnom dobitku.


Na informacijskoj traci možete pregledati trenutačni ULOG, svoje STANJE i trenutačni DOBITAK u vašoj valuti te trenutačne BODOVE u novčićima.

2.1. Verzija za stolna računala

Za igranje pratite sljedeće korake:

1. Kliknite na  a zatim upotrijebite gumbе + i - za odabir vrijednosti novčića.

Napomena: Ukupan ulog u vašoj valuti prikazan je iznad trenutačno odabrane vrijednosti novčića.




2. Kliknite  za stavljanje uloga i jednokratnu vrtnju rola.

Ukupan dobiveni iznos u novčićima, u skladu s isplatnom tablicom, prikazuje se u skočnom prozoru **Dobitak**. Iznos dobitka za svaku dobitnu kombinaciju prikazan je u isplatnoj tablici.

Ukupan dobiveni iznos u vašoj valuti prikazuje se na informacijskoj traci (DOBITAK) i predstavlja ukupan iznos koji ste osvojili u novčićima umnožen vrijednošću novčića.

2.2. Verzija za mobitele

Za igranje pratite sljedeće korake:

1. Dodirnite  kako biste otvorili zaslon s postavkama.
2. Na zaslonu s postavkama, dodirnite  a zatim upotrijebite gumbе + i - za odabir vrijednosti novčića. Dodirnite  za povratak na glavni zaslon.

Napomena: Ukupan ulog u vašoj valuti prikazan je iznad trenutno odabrane vrijednosti novčića.

3. Dodirnite gumb  da biste ponovo zavrtjeli role.

Ukupan dobiveni iznos u novčićima, u skladu s isplatnom tablicom, prikazuje se u skočnom prozoru **Dobitak**. Iznos dobitka za svaku dobitnu kombinaciju prikazan je u isplatnoj tablici.

Ukupan dobiveni iznos u vašoj valuti prikazuje se na informacijskoj traci (DOBITAK) i predstavlja ukupan iznos koji ste osvojili u novčićima umnožen vrijednošću novčića.

3. Posebni simboli i značajke

3.1. Wild (zamjenski simbol)

Wild simbol može zamijeniti/predstavljati bilo koji drugi simbol osim Scatter simbola, u svrhu formiranja dobitnih kombinacija.

3.2. "Lutajući" Wild simbol

Nasumično, za vrijeme običnih vrtnji, Chilliuhahua pretvori jedan običan Wild simbol na rolama u "Lutajući" Wild simbol.

Prilikom svake vrtnje nasumičnog broja vrtnji, "Lutajući" Wild simbol će se pomjeriti na susjedni položaj na rolama, dok će na svim svojim prethodnim pozicijama ostati Wild simbol i neće se vrtjeti.

Kada se "Lutajući" Wild simbol prestane pomjerati (neće se pomjerati na susjedni položaj), igra će se nastaviti kao i obično.

Napomena: Trenutni "Lutajući" Wild simbol mora doći do kraja prije nego što možete dobiti slijedeći "Lutajući" Wild simbol na rolama.

3.3. Naslagani Wild simboli

Nasumično, na početku obične vrtnje, Chilliuhahua će pretvoriti role 2, 3, ili 4 u role na kojima postoji mogućnost da se Wild simboli pojave naslagani za trenutnu vrtnju.

3.4. Scatter simbol

Scatter simboli će se pojaviti samo na rolama 1, 3 i 5 (samo 1 po svakoj roli), i bit će isplaćeni shodno isplatnoj tablici.

3.5. Scatter vrtnja

Nasumično, za vrijeme običnih vrtnji, kada imate jedan Scatter simbol na roli 1 i drugi na roli 3, rola 5 će ući u režim "zamalo promašaj".

Za vrijeme ovog režima, možete osvojiti množitelj koji će se primjenjivati na bilo koji dobitak trenutne vrtnje ili Scatter simbol na roli 5 u kom slučaju će se pokrenuti Bonus igra.

3.6. Bonus simbol i bonus igra

Za vrijeme obične vrtnje, tri Scatter (Bonus) simbola na rolama aktivirat će Bonus igru.

Za vrijeme prve razine Bonus igre, možete nasumično osvojiti jedan od slijedećih tipova besplatnih vrtnji:

- Besplatne vrtnje s "Lutajućim" Wild simbolom - Wild simboli koji se pojavljuju za vrijeme ovog tipa besplatnih vrtnji su "Lutajući" Wild simboli;
- Besplatne vrtnje s naslaganim Wild simbolima - Wild simboli pojavljuju se naslagani za vrijeme ovog tipa besplatnih vrtnji;
- Besplatne vrtnje s rastućim množiteljem - svaki Scatter simbol koji se pojavi na rolama je sakuplja. Dobici od svake besplatne vrtnje množe se trenutnim brojem sakupljenih Scatter simbola.

Napomena: Za besplatne vrtnje s "Lutajućim" Wild simbolom, trenutni "Lutajući" Wild simbol se mora završiti prije no što može početi sljedeći "Lutajući" Wild simbol.


Nakon što je postavljen tip besplatnih vrtnji, bonus igra nastavlja na slijedeću razinu gdje možete osvojiti nasumični broj besplatnih vrtnji.





Kada je postavljen broj besplatnih vrtnji, možete otpočeti s besplatnim vrtnjama.

4. Značajka automatskih vrtnji

Postavka ograničenja gubitka omogućuje automatsko zaustavljanje automatske vrtnje ako odabrano ograničenje plus zbrojeni dobitci minus zbrojeni ulozi iznose manje od 0.

4.1. Verzija za stolna računala



Kliknite gumb **AUTOMATSKA VRTNJA**  da bi se otvorio prozor s postavkama za VRTNJE gdje možete postaviti sljedeće:



- **Broj automatskih vrtnji:** kliknite + ili - za odabir broja automatskih vrtnji koje želite odigrati;
- **Napredne postavke:**
 - **Ograničenje gubitka:** kliknite trenutačnu vrijednost ograničenja gubitka, pomoću brojčanika na zaslonu unesite vrijednost, a zatim potvrdite svoj odabir (kliknite  da biste poništili odabir i krenuli ispočetka); kliknite  za zatvaranje brojčanika na zaslonu bez potvrđivanja vrijednosti;
 - **Zaustavi ako dobitak dosegne:** kliknite trenutačnu vrijednost, pomoću brojčanika na zaslonu unesite vrijednost, a zatim potvrdite svoj odabir (kliknite  da biste poništili odabir i krenuli ispočetka); kliknite  za zatvaranje brojčanika na zaslonu bez potvrđivanja vrijednosti;
 - **Zaustavi ako se postigne JACKPOT:** (samo za igre s progresivnim jackpotovima) - da biste omogućili ovu postavku, pomaknite susjedni prekidač za uključivanje/isključivanje na **Uklj.**; pomaknite na **Isklj.** da biste je onemogućili.



Kliknite **AKTIVIRAJ** da biste zatvorili prozor s postavkama za VRTNJE i pokrenuli značajku automatskih vrtnji s trenutačno odabranim ulogom i postavkama za automatsku vrtnju. Kliknite bilo gdje van prozora s postavkama da biste ga zatvorili bez pokretanja značajke automatskih vrtnji.


Kliknite gumb **ZAUSTAVI AUTOMATSKU VRTNJU**  da biste u bilo kojem trenutku zaustavili značajku automatskih vrtnji.

4.2. Verzija za mobitele

Dodirnite  za otvaranje zaslona s postavkama za VRTNJE, dodirnite  a zatim možete postaviti sljedeće:

- **Broj automatskih vrtnji:** dodirnite + ili - za odabir broja automatskih vrtnji koje želite odigrati;
- **Napredne postavke:**
 - **Ograničenje gubitka:** dodirnite trenutačnu vrijednost ograničenja gubitka, pomoću brojčanika na zaslonu unesite vrijednost (dodirnite  da biste poništili odabir i krenuli ispočetka); dodirnite  za zatvaranje brojčanika na zaslonu bez potvrđivanja vrijednosti;
 - **Zaustavi ako dobitak dosegne:** dodirnite trenutačnu vrijednost, pomoću brojčanika na zaslonu unesite vrijednost a zatim potvrdite svoj odabir (dodirnite

-  da biste poništili odabir i krenuli ispočetka); dodirnite  za zatvaranje brojanika na zaslonu bez potvrđivanja vrijednosti;
- o **Zaustavi ako se postigne JACKPOT:** (samo za igre s progresivnim jackpotovima) - da biste omogućili ovu postavku, pomaknite susjedni prekidač za uključivanje/isključivanje na **Uklj.**; pomaknite na **Isklj.** da biste je onemogućili.

Dodirnite **AKTIVIRAJ** za zatvaranje zaslona s postavkama za VRTNJE i za početak značajke automatskih vrtnji uz trenutačno odabrani ulog i postavke. Dodirnite  za zatvaranje zaslona s postavkama bez pokretanja značajke automatskih vrtnji.

Da biste u bilo kojem trenutku zaustavili značajku **Automatska vrtnja**, na glavnom zaslonu igre dodirnite



5. Ostali gumbi u igri

5.1. Verzija za stolna računala

Raspoloživi su sljedeći gumbi:



Kliknite kako biste otvorili isplatnu tablicu na kojoj možete pregledati:

- informacije o isplatama dobitnih kombinacija u novčićima;
- informacije o posebnim značajkama ili posebnim simbolima i njihovim isplatama ili posebnim nagradama;
- linije u igri i osnovna pravila igre.



(raspoloživ samo kada se role vrte) Kliknite ovaj gumb za trenutačno zaustavljanje rola.



(raspoloživ za vrijeme animacija prilikom osvajanja dobitka) Kliknite ovaj gumb za preskakanje prikazivanja tih animacija.



U donjem lijevom dijelu igraćeg zaslona, kliknite ovaj gumb za otvaranje prozora s postavkama



U donjem desnom dijelu zaslona igre, kliknite ovaj gumb za prelazak na prikaz preko cijelog

zaslona; za izlaz iz ovog prikaza, kliknite  ili pritisnite tipku ESC na tipkovnici.



Na ploči s postavkama, kliknite ovaj gumb kako biste uključili/isključili zvuk u igri.



(samo u igri za novac) Na ploči s postavkama, kliknite ovaj gumb za prikaz prethodno odigranih rundi u novom prozoru preglednika.



Na ploči s postavkama, dodirnite ovaj gumb kako biste zatvorili igru i otvorili početno web-mjesto u istom prozoru preglednika.


PRAVILA Kliknite ovaj gumb na isplatnoj tablici za pregledavanje detaljnih pravila igre u novom prozoru preglednika.

TURBO (dostupno samo za određene zemlje) U prozoru s postavkama za VRTNJE, pomaknite prekidač za uključivanje/isključivanje pored oznake TURBO na **UKLJ.** da biste omogućili turbo značajku kojom se ubrzava igra (trajanje vrtnje smanjuje se na najmanju moguću mjeru); pomaknite na **ISKLJ.** da biste onemogućili tu značajku.

5.2. Verzija za mobitele

Raspoloživi su sljedeći gumbi:



Na glavnom zaslonu, dodirnite ovaj gumb da biste otvorili zaslon s postavkama. Dodirnite da biste zatvorili zaslon s postavkama. 



Na zaslonu s postavkama, dodirnite ovaj gumb za otvaranje isplatne tablice, gdje se nalazi sljedeće:

- informacije o isplatama dobitnih kombinacija u novčićima;
- informacije o posebnim značajkama ili posebnim simbolima i njihovim isplatama ili posebnim nagradama;
- linije u igri te osnovna pravila igre.



Na zaslonu s postavkama, dodirnite ovaj gumb za otvaranje zaslona s opcijama.



Na zaslonu s opcijama, dodirnite ovaj gumb kako biste isključili/uključili zvuk u igri.



(samo u igri za novac) Na zaslonu s postavkama, dodirnite ovaj gumb a zatim dodirnite **POVJEST** za prikaz prethodno odigranih rundi u novom prozoru preglednika.



Na zaslonu s opcijama dodirnite gumb **Početna** kako biste zatvorili igru i otvorili početno web-mjesto u istom prozoru preglednika.



(raspoloživ samo dok se role vrte ili kada je aktivna značajka automatskih vrtnji) Kliknite ovaj gumb za brže zaustavljanje rola ili zaustavljanje značajke automatskih vrtnji.



(dostupan za vrijeme dobitnih animacija) Dodirnite taj gumb kako biste preskočili dobitne animacije.

PRAVILA U isplatnoj tablici, dodirnite ovaj gumb za prikaz detaljnih pravila igre u novom prozoru preglednika.

TURBO (dostupno samo za određene zemlje) Na zaslonu s postavkama za VRTNJE, pomaknite prekidač za uključivanje/isključivanje pored oznake TURBO na **UKLJ.** da biste omogućili turbo značajku

kojom se ubrzava igra (trajanje vrtnje smanjuje se na najmanju moguću mjeru); pomaknite na **ISKLJ.** da biste onemogućili tu značajku.