

# Happy Birds

Pravila igre (1.0 - 8. 8. 2018)

## 1. Pregled igre

Cilj je osvojiti dobitnu kombinaciju na barem jednoj od 243 kombinacije preko više rola.

### Podaci o igri:

<b>Tip</b>	Videoautomat
<b>Broj rola</b>	5
<b>Broj redaka</b>	3
<b>Broj kombinacija</b>	243
<b>Broj novčića</b>	125 (5 x 25 novčića - ne može se mijenjati)
<b>Progresivni</b>	Ne
<b>Udvostručavanje/riskiranje</b>	Ne
<b>Automatska vrtnja</b>	Da
<b>Wild (zamjenski) simboli</b>	Da
<b>Množitelji</b>	Ne
<b>Scatter (aktivirajući) simboli</b>	Ne
<b>Bonus igra</b>	Da
<b>Besplatne vrtnje</b>	Da
<b>Izravni dobitak</b>	Ne
<b>Prosječni povrat igraču (RTP)</b>	95,64%
<b>Super nagradu</b>	125.000 novčića (za vrijeme bonus igre)

Igra će se isključiti ako na njoj nema nikakve aktivnosti određeni broj uzastopnih minuta (broj minuta ovisi o regiji, odnosno nadležnosti). Značajka oporavka igre spremić će vaše napredovanje, tako da ćete moći nastaviti od mjesta na kojem ste stali kada se igra sljedeći puta učita.

U slučaju tehničkih poteškoća koje dovedu do izgubljene veze s igraćim poslužiteljem, igra koju ste igrali automatski se sprema i učitat će se kada se sljedeći puta uspostavi veza s igraćim poslužiteljem. Nakon pada veze, nećete se moći ponovno povezati s igraćim poslužiteljem sljedećih 30 sekundi.

**Napomena:** U slučaju kvara poništavaju se sve isplate i igre. Ulozi koji još nisu prihvaćeni poništavaju se, a oni koji nisu isplaćeni vraćaju se.

## 2. Kako igrati

**Napomena:** Ako nemate dovoljno novca za igranje (po trenutnom ulogu), ulog se može namjestiti na najmanji mogući iznos kroz dijaloški prozor koji će vas obavijestiti o nedovoljnom iznosu.


Sve dobitne kombinacije računaju se s lijeva nadesno. Dobici na različitim linijama zbrajaju se zajedno. Isplaćuje se samo najveći dobitak na svakoj dobitnoj liniji (u slučaju više dobitaka na istoj liniji). Dobici iz bonus igre i besplatnih vrtnji dodaju se ukupnom dobitku.

**Napomena:** značajka automatske vrtnje ne započinje besplatne vrtnje ili bonus igru automatski - potrebna je potvrda igrača.


Iznos dobitaka ovisi o broju susjednih dobitnih simbola (tj. dobitnih kombinacija). Broj susjednih dobitnih simbola dobiva se množenjem broja dobitnih simbola na svakoj roli. Primjerice, ako postoji 1 dobitni simbol na roli 1, 1 dobitni simbol na roli 2 i 2 dobitna simbola na roli 3, **broj susjednih dobitnih simbola** je  $1 \times 1 \times 2 = 2$ . U ovom slučaju, broj rola koje sudjeluju u dobitku je 3 pa u isplatnoj tablici možete provjeriti dobitak za 3 role i dobitni simbol.

### 2.1. Verzija za stolna računala

Za igranje pratite sljedeće korake:

1. Kliknite na  a zatim upotrijebite gumbe + i - za odabir vrijednosti novčića.

**Napomena:** Ukupan ulog u vašoj valuti prikazan je iznad trenutno odabrane vrijednosti novčića.




2. Kliknite  za stavljanje uloga i jednokratnu vrtnju rola.

Ukupan dobiveni iznos u novčićima, u skladu s isplatnom tablicom, prikazuje se u skočnom prozoru **Dobitak**. Za svaku dobitnu kombinaciju, dobitni iznos je **broj susjednih dobitnih simbola** pomnožen **iznosom prikazanim u isplatnoj tablici** za broj rola koje sudjeluju u dobitnoj kombinaciji.

Ukupan dobiveni iznos u vašoj valuti prikazuje se na informacijskoj traci (DOBITAK) i predstavlja ukupan iznos koji ste osvojili u novčićima umnožen vrijednošću novčića.

### 2.2. Verzija za mobitele

Za igranje pratite sljedeće korake:

1. Dodirnite  kako biste otvorili zaslon s postavkama.
2. Na zaslonu s postavkama, dodirnite  a zatim upotrijebite gume + i - za odabir vrijednosti novčića. Dodirnite  za povratak na glavni zaslon.

**Napomena:** Ukupan ulog u vašoj valuti prikazan je iznad trenutno odabrane vrijednosti novčića.

3. Dodirnite gumb  da biste ponovo zavrtjeli role.

Ukupan dobiveni iznos u novčićima, u skladu s isplatnom tablicom, prikazuje se u skočnom prozoru **Dobitak**. Za svaku dobitnu kombinaciju, dobitni iznos je **broj susjednih dobitnih simbola** pomnožen **iznosom prikazanim u isplatnoj tablici** za broj rola koje sudjeluju u dobitnoj kombinaciji.

Ukupan dobiveni iznos u vašoj valuti prikazuje se na informacijskoj traci (DOBITAK) i predstavlja ukupan iznos koji ste osvojili u novčićima umnožen vrijednošću novčića.

## 3. Posebni simboli i značajke

### 3.1. Wild (zamjenski simbol)

Wild može zamijeniti/predstavljati bilo koji drugi simbol na rolama osim bonus simbola i simbola magičnog obruča, za vrijeme običnih i besplatnih vrtnji.

### 3.2. Besplatne vrtnje

Besplatne vrtnje se aktiviraju kada se simbol **magičnog obruča** istovremeno pojavi bilo gdje na rolama 2 i 4. Dodjeljuje se slučajno odabrani broj besplatnih vrtnji.

Za vrijeme svake besplatne vrtnje dogodi se jedna od sljedećih stvari:

- jedan ili više slučajno odabranih simbola na rolama (osim role 1) pretvorit će se u Wild simbole, ali samo ako će se time formirati dobitna kombinacija,
- slučajno odabrana rola (osim role 1), pretvorit će se u Wild (zamjensku) rolu, ali samo ako će se time formirati dobitna kombinacija,
- 4 simbola na rolama (osim role 1) koji formiraju skupinu od 2x2 simbola, pretvorit će se u Wild simbole, ali samo ako će se time formirati dobitna kombinacija.

**Napomena:** Za vrijeme besplatnih vrtnji, simboli **bonusa** i **magičnog obruča** neće se pretvarati u Wild simbole.

Dodatne besplatne vrtnje mogu se osvojiti za vrijeme igranja besplatnih vrtnji. Ne postoji ograničenje na broj ponovnih aktiviranja besplatnih vrtnji.

Za vrijeme besplatnih vrtnji, uloženi iznos ostaje isti kao u običnoj vrtnji koja je aktivirala besplatne vrtnje i ne može se promijeniti.

### 3.3. Bonus simbol i bonus igra

3 ili više **bonus** simbola bilo gdje na rolama aktivirat će bonus igru.

Kada bonus igra počne, trebate odabrati 3 ptice.

Za vrijeme bonus igre kliknite balone koje želite naciljati i pogoditi u svrhu osvajanja jedne od sljedećih nagrada:

- slučajno odabrani iznos – svi dobitci se dodaju ukupnom dobitku iz bonus igre, nakon primjene aktivnog množitelja,
- množitelj između x2 i x10 – svaki množitelj se primjenjuje na sljedeći dobitak.


Aktivni množitelj prikazan je s lijeve strane zaslona, u polju **MNOŽITELJ**. Trenutni dobitci prikazani su s lijeve strane zaslona, u polju **DOBITAK**.

Iznosi osvojeni sa svakim množiteljem prikazat će se na kraju bonus igre. Bonus dobitci dodaju se ukupnim dobitcima.

## 4. Značajka automatskih vrtnji

Postavka ograničenja gubitka omogućuje automatsko zaustavljanje automatske vrtnje ako odabrano ograničenje plus zbrojeni dobitci minus zbrojeni ulozi iznose manje od 0.

### 4.1. Verzija za stolna računala

Kliknite gumb **AUTOMATSKA VRTNJA**  da bi se otvorio prozor s postavkama za VRTNJE gdje možete postaviti sljedeće:

- **Broj automatskih vrtnji:** kliknite + ili - za odabir broja automatskih vrtnji koje želite odigrati;
- **Napredne postavke:**
  - **Ograničenje gubitka:** kliknite trenutnu vrijednost ograničenja gubitka, pomoću brojčanika na zaslonu unesite vrijednost, a zatim potvrdite svoj odabir (kliknite



Da biste u bilo kojem trenutku zaustavili značajku **Automatska vrtnja**, na glavnom zaslonu igre dodirnite



## 5. Ostali gumbi u igri

### 5.1. Verzija za stolna računala

Raspoloživi su sljedeći gumbi:



Kliknite kako biste otvorili isplatnu tablicu na kojoj možete pregledati:

- informacije o isplatama dobitnih kombinacija u novčićima;
- informacije o posebnim značajkama ili posebnim simbolima i njihovim isplatama ili posebnim nagradama;
- osnovna pravila igre.



(raspoloživ samo kada se role vrte) Kliknite ovaj gumb za trenutačno zaustavljanje rola.



(raspoloživ za vrijeme animacija prilikom osvajanja dobitka) Kliknite ovaj gumb za preskakanje prikazivanja tih animacija.



U donjem lijevom dijelu igraćeg zaslona, kliknite ovaj gumb za otvaranje prozora s postavkama



U donjem desnom dijelu zaslona igre, kliknite ovaj gumb za prelazak na prikaz preko cijelog

zaslona; za izlaz iz ovog prikaza, kliknite  ili pritisnite tipku ESC na tipkovnici.



Na ploči s postavkama, kliknite ovaj gumb kako biste uključili/isključili zvuk u igri.



(samo u igri za novac) Na ploči s postavkama, kliknite ovaj gumb za prikaz prethodno odigranih rundi u novom prozoru preglednika.



Na ploči s postavkama, dodirnite ovaj gumb kako biste zatvorili igru i otvorili početno web-mjesto u istom prozoru preglednika.


**PRAVILA** Kliknite ovaj gumb na isplatnoj tablici za pregledavanje detaljnih pravila igre u novom prozoru preglednika.

(dostupno samo za određene zemlje) U prozoru s postavkama za VRTNJE, pomaknite prekidač za uključivanje/isključivanje pored oznake **TURBO** na **UKLJ.** da biste omogućili turbo značajku kojom se ubrzava igra (trajanje vrtnje smanjuje se na najmanju moguću mjeru); pomaknite na **ISKLJ.** da biste onemogućili tu značajku.

### 5.2. Verzija za mobitele

Raspoloživi su sljedeći gumbi:



Na glavnom zaslonu, dodirnite ovaj gumb da biste otvorili zaslon s postavkama. Dodirnite  da biste zatvorili zaslon s postavkama.



Na zaslonu s postavkama, dodirnite ovaj gumb za otvaranje isplatne tablice, gdje se nalazi sljedeće:

- informacije o isplatama dobitnih kombinacija u novčićima;
- informacije o posebnim značajkama ili posebnim simbolima i njihovim isplatama ili posebnim nagradama;
- osnovna pravila igre.



Na zaslonu s postavkama, dodirnite ovaj gumb za otvaranje zaslona s opcijama.



Na zaslonu s opcijama, dodirnite ovaj gumb kako biste isključili/uključili zvuk u igri.



(samo u igri za novac) Na zaslonu s postavkama, dodirnite ovaj gumb a zatim dodirnite **POVJEST** za prikaz prethodno odigranih rundi u novom prozoru preglednika.



Na zaslonu s opcijama dodirnite gumb **Početna** kako biste zatvorili igru i otvorili početno web-mjesto u istom prozoru preglednika.



(raspoloživ samo dok se role vrte ili kada je aktivna značajka automatskih vrtnji) Kliknite ovaj gumb za brže zaustavljanje rola ili zaustavljanje značajke automatskih vrtnji.



(dostupan za vrijeme dobitnih animacija) Dodirnite taj gumb kako biste preskočili dobitne animacije.

#### **PRAVILA**

U isplatnoj tablici, dodirnite ovaj gumb za prikaz detaljnih pravila igre u novom prozoru preglednika.

#### **TURBO**

(dostupno samo za određene zemlje) Na zaslonu s postavkama za VRTNJE, pomaknite prekidač za uključivanje/isključivanje pored oznake **TURBO** na **UKLJ.** da biste omogućili turbo značajku kojom se ubrzava igra (trajanje vrtnje smanjuje se na najmanju moguću mjeru); pomaknite na **ISKLJ.** da biste onemogućili tu značajku.