

# Absolute Super Reels

Pravila igre (v 1.10 – 17. ožujka 2018. godine)

## 1. Pregled igre

Cilj je osvojiti dobitnu kombinaciju na dobitnoj liniji na svim rolama.

Podaci o igri:

<b>Tip</b>	Automati
<b>Broj rola</b>	3+2 (dvije dodatne role)
<b>Broj redaka</b>	3
<b>Broj linija</b>	5 (fiksnih)
<b>Broj novčića koji se može uložiti po liniji</b>	15 (fiksnih)
<b>Progresivni jackpot</b>	Ne
<b>Značajka udvostručavanja</b>	Ne
<b>Značajka automatskih vrtnji</b>	Da
<b>Wild simboli</b>	Ne
<b>Množitelji</b>	Da (2X, 5X, 10X)
<b>Scatter simboli</b>	Ne
<b>Bonus igra</b>	Ne
<b>Besplatne vrtnje</b>	Da (simbol za ponovne vrtnje)
<b>Izravni dobitak</b>	50, 150, 750, 1.000 novčića
<b>Povrat igraču (RTP)</b>	95,24 %
<b>Super dobitak</b>	50.000 novčića

Igra će se isključiti ako na njoj nema nikakve aktivnosti određeni broj uzastopnih minuta (broj minuta ovisi o regiji, odnosno nadležnosti). Značajka oporavka igre spremat će vaše napredovanje, tako da ćete moći nastaviti od mjesta na kojem ste stali kada se igra sljedeći puta učita.

U slučaju tehničkih poteškoća koje dovedu do izgubljene veze s igračim poslužiteljem, igra koju ste igrali automatski se sprema i učitat će se kada se sljedeći puta uspostavi veza s igračim poslužiteljem. Nakon pada veze, nećete se moći ponovno povezati s igračim poslužiteljem sljedećih 30 sekundi.

**Napomena:** U slučaju kvara poništavaju se sve isplate i igre. Ulozi koji još nisu prihvaćeni poništavaju se, a oni koji nisu isplaćeni vraćaju se.

## 2. Kako igrati


**Napomena:** ako nemate dovoljno sredstava za igru, ulog se može postaviti na najmanji mogući iznos putem dijaloznog prozora koji će vas o tome obavijestiti.

Sve isplate su za linijske kombinacije s lijeva nadesno. Dobici na različitim linijama zbrajaju se zajedno. Isplaćuje se samo najviša dobitna kombinacija na svakoj odabranoj liniji. Dobici iz besplatnih vrtnji dodaju se ukupnom dobitku.

Na informacijskoj traci pri dnu glavnog zaslona igre možete pregledati trenutačni ULOG, svoje STANJE i trenutačni DOBITAK u vašoj valuti te trenutačne BODOVE u novčićima.

### 2.1. Verzija za stolna računala

Za igranje pratite sljedeće korake:

1. Kliknite gumb za odabir vrijednosti novčića  i odaberite vrijednost novčića s popisa.

**Napomena:** Ukupan ulog u novčićima prikazuje se u okviru **UKUPAN ULOG**.



2. Kliknite  za stavljanje uloga i (jednokratnu) vrtnju rola.

Ukupan dobitak u novčićima, u skladu s isplatnom tablicom, prikazan je u okviru **DOBICI**. Za svaku dobitnu kombinaciju, dobiveni iznos jest onaj iznos iz isplatne tablice za tu dobitnu kombinaciju s prve tri role i dobitak s role izravnog dobitka (ako ga ima), umnožen svakim množiteljem koji se zaustavio na odgovarajućoj poziciji na petoj roli.

Ukupan dobiveni iznos u vašoj valuti prikazuje se na informacijskoj traci (DOBITAK) i predstavlja ukupan iznos koji ste osvojili u novčićima umnožen vrijednošću novčića.

### 2.2. Verzija za mobitele

Za igranje pratite sljedeće korake:

1. Dodirnite  da biste prikazali ploču za odabir vrijednosti novčića, zatim kliznite gore ili dolje da biste odabrali vrijednost novčića. Dodirnite  za povratak na glavni zaslon.

**Napomena:** Ukupan ulog u vašoj valuti prikazuje se na traci s podacima (Ulog).

2. Dodirnite gumb **Zavrti**  za ponovnu vrtnju rola.

Ukupan dobiveni iznos u novčićima, u skladu s isplatnom tablicom, prikazuje se u skočnom prozoru **Dobitak**. Za svaku dobitnu kombinaciju, dobiveni iznos jest onaj iznos iz isplatne tablice za tu dobitnu kombinaciju s prve tri role i dobitak s role izravnog dobitka (ako ga ima), umnožen svakim množiteljem koji se zaustavio na odgovarajućoj poziciji na petoj roli.

Ukupan dobiveni iznos u vašoj valuti prikazuje se na informacijskoj traci (Dobitak) i predstavlja ukupan iznos koji ste osvojili u novčićima umnožen vrijednošću novčića.

## 3. Posebni simboli i značajke

### 3.1. Simbol Ponovna vrtnja

Simbol **Ponovna vrtnja** može se pojaviti samo na sredini pete (desne) role, tj. na roli množitelja.

Ako se simbol **Ponovna vrtnja** pojavi na aktivnoj dobitnoj liniji na petoj roli (krajnja desna rola), dodijelit će se tri do sedam besplatnih rundi.

Za vrijeme besplatnih rundi, ako se simbol **Ponovna vrtnja** zaustavi na srednjoj poziciji pete role i dio je dobitne linije, dodijelit će se tri do sedam besplatnih rundi.

Ove dodatne besplatne runde dodat će se u brojač trenutačno preostalih besplatnih vrtnji i igrati do kraja (dok se sve besplatne vrtnje ne potroše). Ne postoji ograničenje na broj besplatnih vrtnji koje možete osvojiti za vrijeme besplatnih vrtnji.

**Napomena:** Za vrijeme besplatnih vrtnji, uloženi iznos ostaje isti kao u običnoj vrtnji koja je aktivirala besplatne vrtnje. Vrijednost novčića ne može se promijeniti za vrijeme besplatnih vrtnji.

### 3.2. Dobici na roli izravnog dobitka

Dodijelit će se i dodatni dobitak na roli izravnog dobitka samo ako se simbol izravnog dobitka zaustavi na dobitnoj isplatnoj liniji na 4. roli.

Dodatni dobitak može biti 50, 150, 750, ili 1.000 novčića.

**Napomena:** Ako se simbol **Izravni dobitak** zaustavi na više od jedne dobitne linije, dodatni iznosi kao **Izravni dobitak** isplatit će se samo jednom.

### 3.3. Rola množitelja


Ako se simbol za ponovnu vrtnju pojavi na aktivnoj dobitnoj liniji na petoj roli (krajnja desna rola), dodijelit će se tri do sedam besplatnih rundi.




Ako se X2, X5 ili X10 zaustavi na srednjoj poziciji pete role, obični dobitci na toj roli (ako ih ima) pomnožit će se brojem prikazanom na simbolu množitelja. Ako ga ima, izravni dobitak će se također pomnožiti iznosom množitelja.

## 4. Značajka automatskih vrtnji

Postavka ograničenja gubitka omogućuje automatsko zaustavljanje značajke automatskih vrtnji kada iznos odabranog ograničenja kojem su dodani vaši skupni dobitci i oduzeti vaši skupni ulozi iznosi manje od 0.

### 4.1. Verzija za stolna računala


Kliknite gumb **AUTOMATSKA VRTNJA**  da bi se otvorio prozor s postavkama AUTOMATSKA VRTNJA gdje možete postaviti sljedeće:




- **Broj automatskih vrtnji:**
  - kliknite trenutnu vrijednost za **Broj automatskih vrtnji**, pomoću brojčanika na zaslonu unesite vrijednost (dodirnite X da biste poništili odabir i krenuli ispočetka), a zatim potvrdite svoj odabir. Kliknite  za zatvaranje brojčanika na zaslonu bez potvrđivanja vrijednosti
  - pomičite klizač ove postavke ulijevo ili udesno za veću ili manju vrijednost.
- **Zaustavi ako dobitak dosegne** - za uključivanje ove postavke, prekidač Uklj./Isklj. stavite na **Uklj.** (ili na **Isklj.** kako biste je isključili), a zatim možete:
  - kliknuti + za odabir veće vrijednosti ili – za odabir manje vrijednosti
  - kliknuti trenutnu vrijednost, pomoću brojčanika na zaslonu unijeti vrijednost (dodirnite X da biste poništili odabir i krenuli ispočetka), a zatim potvrditi svoj odabir. Kliknite  za zatvaranje brojčanika na zaslonu bez potvrđivanja vrijednosti
- **Zaustavi ako se postigne JACKPOT** - (samo za igre s progresivnim jackpotovima) - da biste omogućili ovu postavku, pomaknite susjedni prekidač za uključivanje/isključivanje na **Uklj.**; pomaknite na **Isklj.** da biste je onemogućili
- **Ograničenje gubitka:**
  - kliknite + za odabir veće vrijednosti ili – za odabir manje vrijednosti
  - kliknite trenutnu vrijednost ograničenja gubitka, pomoću brojčanika na zaslonu unesite vrijednost (dodirnite X da biste poništili odabir i krenuli ispočetka), a zatim potvrdite svoj odabir. Kliknite  za zatvaranje brojčanika na zaslonu bez potvrđivanja vrijednosti


Kliknite **AKTIVIRAJ** za zatvaranje prozora s postavkama AUTOMATSKA VRTNJA i početak samih automatskih vrtnji uz trenutačno odabrani ulog i postavke. Kliknite **ODUSTANI** za zatvaranje prozora s postavkama AUTOMATSKA VRTNJA bez započinjanja značajke automatskih vrtnji.

Kliknite gumb **ZAUSTAVI AUTOMATSKU VRTNJU**  da biste u bilo kojem trenutku zaustavili značajku automatskih vrtnji.

## 4.2. Verzija za mobitele

Dodirnite gumb **Automatska vrtnja**  kako biste otvorili prozor s postavkama AUTOMATSKA VRTNJA, gdje možete podesiti sljedeće:

- **Broj automatskih vrtnji za odigrati:**
  - dodirnite trenutačnu vrijednost za **Broj automatskih vrtnji**, pomoću brojčanika na zaslonu unesite vrijednost (dodirnite X da biste poništili odabir i krenuli ispočetka), a zatim potvrdite svoj odabir. Dodirnite  za zatvaranje brojčanika na zaslonu bez potvrđivanja vrijednosti
  - pomičite klizač ove postavke ulijevo ili desno za veću ili manju vrijednost.
- **Zaustavi ako dobitak dosegne** - za uključivanje ove postavke, prekidač Uklj./Isklj. stavite na **Uklj.** (ili na **Isklj.** kako biste je isključili), a zatim možete:
  - dodirnuti + za odabir veće vrijednosti, ili – za odabir manje vrijednosti,
  - dodirnuti trenutačnu vrijednost, pomoću brojčanika na zaslonu unijeti vrijednost (dodirnite X da biste poništili odabir i krenuli ispočetka), a zatim potvrditi svoj odabir. Dodirnite  za zatvaranje brojčanika na zaslonu bez potvrđivanja vrijednosti
- **Zaustavi ako se postigne JACKPOT** - (samo za igre s progresivnim jackpotovima) - da biste omogućili ovu postavku, pomaknite susjedni prekidač za uključivanje/isključivanje na **Uklj.**; pomaknite na **Isklj.** da biste je onemogućili
- **Ograničenje gubitka:**
  - dodirnite + za odabir veće vrijednosti, ili – za odabir manje vrijednosti,
  - dodirnite trenutačnu vrijednost ograničenja gubitka, pomoću brojčanika na zaslonu unesite vrijednost (dodirnite X da biste poništili odabir i krenuli ispočetka), a zatim potvrdite svoj odabir. Dodirnite  za zatvaranje brojčanika na zaslonu bez potvrđivanja vrijednosti

Dodirnite **AKTIVIRAJ** da biste zatvorili prozor s postavkama AUTOMATSKA VRTNJA i pokrenuli značajku automatskih vrtnji s trenutačno odabranim ulogom i postavkama za automatsku vrtnju. Dodirnite  za zatvaranje prozora s postavkama AUTOMATSKA VRTNJA bez pokretanja značajke automatskih vrtnji.

Da biste u bilo kojem trenutku zaustavili značajku **Automatska vrtnja**, na glavnom zaslonu igre dodirnite



## 5. Ostali gumbi u igri

### 5.1. Verzija za stolna računala

Raspoloživi su sljedeći gumbi:



Kliknite kako biste otvorili isplatnu tablicu na kojoj možete pregledati:

- informacije o isplatama u novčićima za dobitne kombinacije,
- informacije o posebnim značajkama ili posebnim simbolima i njihovim isplatama ili posebnim nagradama,
- linije u igri i osnovna pravila igre.




(raspoloživ samo kada se role vrte). Kliknite ovaj gumb za trenutačno zaustavljanje rola.



(raspoloživ za vrijeme animacija prilikom osvajanja dobitka). Kliknite ovaj gumb za preskakanje prikazivanja tih animacija.

#### **PLOČA S POSTAVKAMA**

U gornjem desnom uglu zaslona glavne igre kliknite gumb za **postavke** (simbol popisa) kako biste otvorili ploču Postavke, gdje možete podešavati/mijenjati glasnoću, omogućiti/onemogućiti turbo značajku, pregledavati protekle odigrane runde ili detaljna pravila igre.

**Napomena:** Kako biste zatvorili ploču Postavke, možete kliknuti bilo gdje na glavnom zaslonu igre ili .

#### **PREKO CIJELOG ZASLONA ZVUK**

Na ploči Postavke kliknite ovaj gumb za prelazak na prikaz preko cijelog zaslona. Za izlaz iz ovog prikaza ponovno kliknite isti gumb ili pritisnite tipku ESC na tipkovnici.

Na ploči Postavke kliknite ovaj gumb za otvaranje prozora s postavkama **zvukova i glasnoće**, u kojem možete koristiti klizače za određivanje glasnoće zvukova prilikom dobitaka, efekata te glazbe, kao i opće glasnoće.

**Napomena:** Kako biste brzo utišali sve zvukove u igri, na ploči Postavke pomaknite prekidač za Uključivanje/Isključivanje pored ZVUKA na **ISKLJ.** (pomaknite na **UKLJ.** da biste uključili zvukove).

#### **POVIJEST**

(samo u igri za novac) Na ploči Postavke kliknite ovaj gumb za prikaz prethodno odigranih rundi.

## TURBO

Na ploči Postavke pomaknite prekidač za uključivanje/isključivanje pored oznake TURBO na **UKLJ.** da biste omogućili značajku kojom se ubrzava igra (trajanje vrtnje smanjuje se na najmanju moguću mjeru); pomaknite na **ISKLJ.** da biste onemogućili tu značajku.

**Napomena:** Turbo ne možete omogućiti niti onemogućiti ako je aktivna značajka automatskih vrtnji.

## PRAVILA

Kliknite ovaj gumb na ploči Postavke za pregledavanje detaljnih pravila igre u novom prozoru preglednika.

## 5.2. Verzija za mobitele

Raspoloživi su sljedeći gumbi:



Na glavnom zaslonu dodirnite gumb **Postavke** da biste otvorili ploču Postavke na kojoj možete vidjeti dostupne mogućnosti.



Na ploči Postavke dodirnite gumb **Info** kako biste otvorili isplatnu tablicu u kojoj možete pregledati:

- informacije o isplatama u novčićima za dobitne kombinacije,
- informacije o posebnim značajkama ili posebnim simbolima i njihovim isplatama ili posebnim nagradama,
- linije u igri te osnovna pravila igre.



Na ploči Postavke dodirnite gumb **Postavke** da biste otvorili prozor POSTAVKE u kojem možete koristiti klizače za određivanje glasnoće zvukova prilikom dobitaka, efekata te glazbe, kao i opće glasnoće.

U prozoru POSTAVKE, pored **Igranje lijevom rukom**, pomaknite prekidač Uklj./Isklj. na **UKLJ.** za uključivanje igranja lijevom rukom (gumbi s lijeve strane zaslona tada će se premjestiti na desnu stranu zaslona, a oni s desne na lijevu). Ova opcija omogućena je samo za pejzažni prikaz. Prekidač stavite na **ISKLJ.** za povratak na igranje desnom rukom.

Na ploči Postavke dodirnite gumb **Turbo** kako biste omogućili značajku turbo kojom se ubrzava igra (trajanje vrtnje smanjuje se na najmanju moguću mjeru).



**Napomena:** Značajku turbo ne možete omogućiti niti onemogućiti ako je aktivna značajka automatskih vrtnji.



Na ploči Postavke dodirnite gumb **Zvuk** za uključivanje/isključivanje općeg zvuka u igri (prozor POSTAVKE možete otvoriti i za podešavanje glasnoće).



Na ploči Postavke dodirnite gumb **Sat** za pregled prethodno odigranih rundi.



Na ploči Postavke kliknite gumb **Pravila** za prikaz detaljnih pravila igre u novom prozoru preglednika.



Na glavnom zaslonu dodirnite gumb **Početna** kako biste zatvorili igru i otvorili početno web-mjesto u istom prozoru preglednika.



Na ploči Postavke, u prozoru POSTAVKE ili u isplatnoj tablici, dodirnite taj gumb za povratak na glavni zaslon.



(dostupan za vrijeme dobitnih animacija) Dodirnite taj gumb kako biste preskočili dobitne animacije.